

## 運用実績

基準価額 20,630円

前週比 ▲349円

純資産総額 2,478百万円

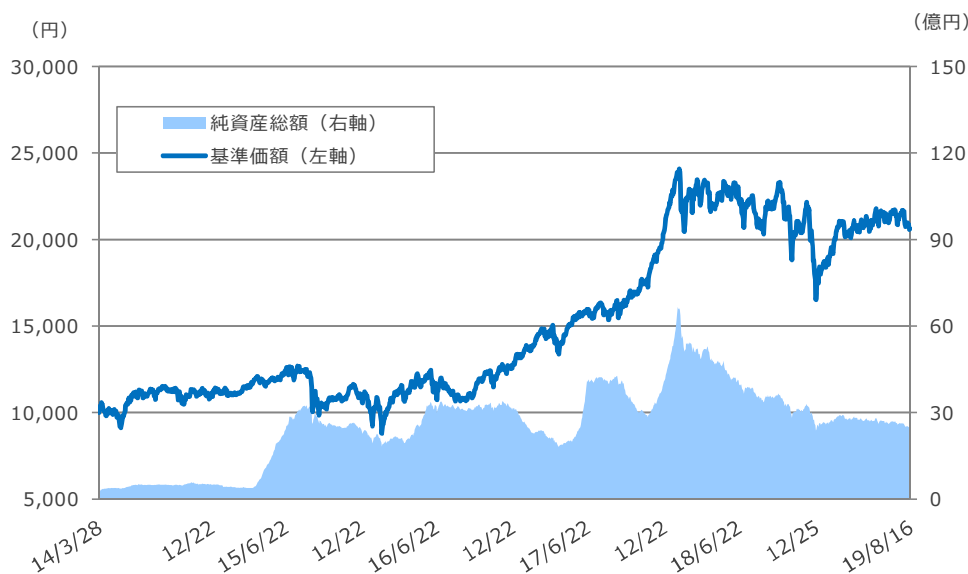
※基準価額は信託報酬控除後の値です。

※前週比は応答日が祝日等の場合には、前営業日のものとの比較を記載しています。

ハイ・ウォーター・マーク 22,970円

ファンド設定日：2014年3月28日

### 基準価額等の推移



※基準価額は信託報酬控除後の値です。

### 資産構成 (単位：百万円)

本ファンド	金額	比率
マザーファンド	2,457	99.1%
現金等	21	0.9%

マザーファンド	金額	比率
国内株式	14,916	97.5%
現金等	377	2.5%

※本ファンドは、小型成長株・マザーファンドを通じて実質的に株式に投資しています。  
 ※現金等には未収・未払項目などが含まれるため、マイナスとなる場合があります。

### 期間収益率

設定来	1週間	1カ月	3カ月	6カ月	1年	3年	5年
106.3%	-1.7%	-3.6%	-0.1%	2.9%	0.1%	88.8%	81.8%

※期間収益率は税引前分配金を再投資したものととして算出した税引前分配金再投資基準価額により計算しています。

※応答日が祝日等の場合には、前営業日からの収益率を記載しています。

### 収益分配金 (税引前) 推移

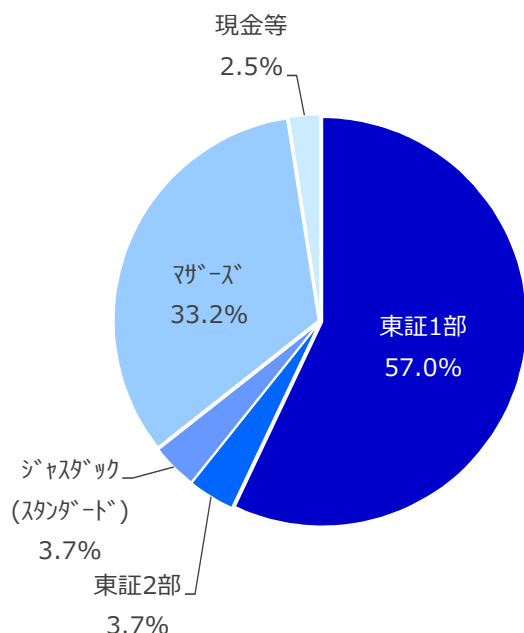
決算期	第6期	第7期	第8期	第9期	第10期	設定来累計
決算日	2017/6/22	2017/12/22	2018/6/22	2018/12/25	2019/6/24	
分配金	0円	0円	0円	0円	0円	

※収益分配金は1万口当たりの金額です。

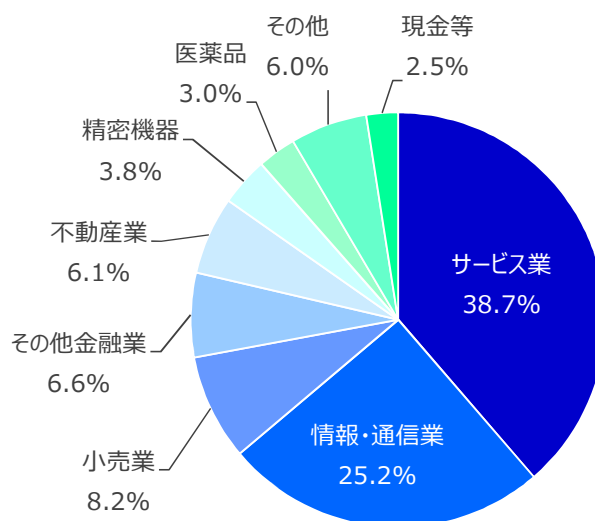
追加型投信／国内／株式

## マザーファンドの状況

### 市場別組入比率



### 業種別組入比率



### 組入上位10銘柄

順位	証券コード	銘柄名	市場区分	業種	比率
1	6544	ジャパンエレベーターサービスホールディングス	東証1部	サービス業	4.1%
2	3923	ラクス	マザーズ	情報・通信業	4.0%
3	3479	ティーケーピー	マザーズ	不動産業	3.9%
4	3939	カナミックネットワーク	東証1部	情報・通信業	3.8%
5	7780	メニコン	東証1部	精密機器	3.8%
6	3916	デジタル・インフォメーション・テクノロジー	東証1部	情報・通信業	3.8%
7	6200	インソース	東証1部	サービス業	3.7%
8	6565	A Bホテル	ジャスタック(スタンダード)	サービス業	3.7%
9	7199	プレミアグループ	東証1部	その他金融業	3.6%
10	9416	ビジョン	東証1部	情報・通信業	3.4%

組入銘柄数

51銘柄

※組入比率はいずれもマザーファンドの純資産総額比です。四捨五入の関係で合計が100%にならない場合があります。

※本ファンドはファミリーファンド方式で運用を行っているため、マザーファンドの運用状況を表示しています。

## 投資助言会社からのコメント

## 活動メモ

本社や工場などを訪問することは、本ファンドにおける重要な企業調査活動の一つです。企業規模が小さく不確実性の高い中小型株に投資する上で、開示されている数字を分析するだけでなく、現場の雰囲気や職場環境などを直接目にして企業をより深く理解することが重要と考えています。例えば本社を訪問して、立地、建物の築年数、外観、内装、オフィス家具などを見るだけでも、経営者の性格やコスト感覚、社風などを垣間見ることができます。さらに執務スペースを眺めることで、経営陣と従業員の距離感や風通しの良し悪しが見えてきますし、その企業が営業力重視なのか技術力重視なのかといった雰囲気も感じ取ることができます。工場見学も同様で、人やモノの動線がはっきりしているか、現場の整理整頓が行き届いているかといったことから、数字からは見えない企業の体質が見えてくることがあります。

こうした訪問調査が短期的な投資判断に直結するとは限りません。しかし、こうした定性的な面も含めて企業を深く理解しておくことで、その企業が取る行動や判断が、どのような考えや理念をもとにしているのか、推測する上で大いに役立ちます。さらにそこまで理解していれば、業績下方修正など短期的な業績変動に一喜一憂することなく、じっくりと腰を据えた中長期投資が可能になると考えています。もちろん、開示資料や経営者への個別直接面談をもとに定量的な調査・分析を十分に行うことは大前提です。今後も定量・定性の両面から地道な調査を続けていくことで、一社でも多くの魅力的な成長企業を発掘していきたいと考えています。

## 組入銘柄のご紹介：～オープンドア（3926）～

今週は、旅行比較サイト『トラベルコ』の運営で高成長を続ける「オープンドア」をご紹介します。最近ではホテルや航空券、パッケージツアーなど、旅行に関する予約をインターネット上で手軽にできるようになりました。一方で同じホテルの宿泊料金が、ホテル自身の予約サイトと、旅行代理店の予約サイトで異なるという具合に、旅行商品の内容・価格は多種多様です。『トラベルコ』は700以上の旅行サイトの商品を比較・検索できるサイトであり、同じ条件であれば最安値が探せることを特徴としています。消費者目線に立ち、サイトの使い勝手やサービス内容の向上を図る同サイトの評価は高く、2019年オリコン顧客満足度調査による格安ホテル及び格安航空券の比較サイトランキングで、それぞれ第1位を受賞しています。

700以上の旅行サイトと連携し、利用者が拡大するなかでサービスの品質を維持し、さらに進化させることは一般的に容易ではありません。そこで同社は、従業員の約4割に相当する70名強の技術者を抱え、システムの開発のほぼすべてを内製化しています。これにより、新たなサービスに必要なシステムを柔軟かつ素早く開発し、修正すべき点があれば即座に対応することで、顧客満足度を高めています。また、顧客満足度の高いサイトを構築する一方で、ここ数年注力しているのが認知度の向上です。2017年1月から継続的にテレビCMを放映することで、2016年9月に13.6%にとどまっていた認知度が、2019年2月には41.0%に上昇し、利用者のさらなる拡大にもつながっています。

同社は海外市場にも目を向けており、英語・中国語・韓国語に対応する多言語サイト『TRAVELKO』は、50以上の旅行サイトの商品を網羅し、世界中のホテルや航空券の比較ができます。日本語サイト同様に、最安値が探せるサイトをめざしてサービスの充実を図っており、さらなる成長のけん引役にすべく育成中です。

※本ファンドのマザーファンドに助言しているエンジェルジャパン・アセットマネジメントからのコメントです。

※ご紹介する企業はファンドのコンセプトをご理解いただくためのものであり、個別企業の推奨をする目的ではありません。

## ファンドの目的・特色

### ファンドの目的

本ファンドは、小型成長株・マザーファンド（以下、「マザーファンド」といいます。）受益証券への投資を通じて、わが国の金融商品取引市場に上場する中小型株式に投資し、信託財産の中長期的な成長をめざして積極的な運用を行います。

### ファンドの特色

- マザーファンド受益証券への投資を通じて新規公開という、いわば「第2の創業期」を成長の契機として、新たに成長を加速する、企業家精神に溢れた「次代を拓く革新高成長企業」に厳選投資します。
- エンジェルジャパン・アセットマネジメント株式会社より投資に関する助言を受けて運用します。
- 本ファンドの運用は、ファミリーファンド方式で行い、マザーファンドを通じて実質的に日本の株式に投資を行います。

## 投資リスク

### 基準価額の変動要因

本ファンドは、マザーファンド受益証券を通じて主に国内株式を投資対象としています。株式等値動きのある証券を投資対象としているため、基準価額は変動します。特に投資する中小型株式等の価格変動は、株式市場全体の平均に比べて大きくなる傾向があり、基準価額にも大きな影響を与える場合があります。したがって、投資者の皆様は投資元本は保証されているものではなく、基準価額の下落により損失を被り、投資元本を割込むことがあります。信託財産に生じた利益及び損失は、すべて投資者に帰属します。なお、投資信託は預貯金とは異なります。

### 主な変動要因

価格変動リスク	一般に、株式の価格は個々の企業の活動や業績、国内外の経済・政治情勢、市場環境・需給等を反映して変動します。本ファンドは株式の価格が下落した場合には、基準価額は影響を受け損失を被ることがあります。
流動性リスク	株式を売却あるいは取得しようとする際に、十分な流動性の下での取引を行えず、市場実勢から期待される価格で売れない可能性があります。この場合、基準価額は影響を受け、損失を被ることがあります。
信用リスク	投資した企業や取引先等の経営・財務状況が悪化するまたは悪化が予想される場合等により、株式の価格が下落した場合には基準価額は影響を受け損失を被ることがあります。

※基準価額の変動要因は上記に限定されるものではありません。詳しくは投資信託説明書（交付目論見書）をご確認ください。

### その他の留意点

- ・本ファンドのお取引に関しては、金融商品取引法第37条の6の規定（いわゆるクーリング・オフ）の適用はありません。
- ・投資信託は預金や保険契約と異なり、預金保険機構、保険契約者保護機構の保護の対象ではありません。
- ・銀行など登録金融機関でご購入いただく投資信託は投資者保護基金の支払対象ではありません。
- ・収益分配金の水準は、必ずしも計算期間における本ファンドの収益の水準を示すものではありません。収益分配は、計算期間に生じた収益を超えて行われる場合があります。
- ・投資者の購入価額によっては、収益分配金の一部または全部が、実質的な元本の一部払戻しに相当する場合があります。
- ・収益分配金の支払いは、信託財産から行われます。したがって純資産総額の減少、基準価額の下落要因となります。

### リスクの管理体制

委託会社では、ファンドのパフォーマンスの分析及び運用リスクの管理をリスク管理関連の各種委員会を設けて行っています。

## お申込みメモ

購入単位	販売会社がそれぞれ定める単位とします。詳しくは販売会社にお問い合わせください。
購入価額	購入申込受付日の基準価額（ファンドの基準価額は1万口当たりで表示しています。）
購入代金	販売会社が定める期日までにお支払いください。詳しくは販売会社にお問い合わせください。
換金単位	販売会社がそれぞれ定める単位とします。詳しくは販売会社にお問い合わせください。
換金価額	換金申込受付日の基準価額から信託財産留保額を控除した価額とします。
換金代金	換金申込受付日から起算して5営業日目以降のお支払いとなります。
申込締切時間	原則として午後3時までに、販売会社が受付けた分を当日のお申込み分とします。 ※受付時間は販売会社によって異なることもありますのでご注意ください。
換金制限	ファンドの資金管理を円滑に行うため、大口解約には制限を設ける場合があります。
購入・換金 申込受付の中止 及び取消し	金融商品取引所における取引の停止、その他やむを得ない事情があるときは、購入・換金申込みの受付を中止することや、すでに受付けた購入・換金申込の受付を取消すことがあります。
信託期間	無期限（設定日：2014年3月28日）
繰上償還	受益権の口数が10億口を下回るようになった場合等には繰上償還となる場合があります。
決算日	年2回（原則として6月と12月の各22日。休業日の場合は翌営業日。）
収益分配	年2回決算を行い、収益分配方針に基づいて分配を行います。
課税関係	課税上は、株式投資信託として取扱われます。 公募株式投資信託は税法上、少額投資非課税制度及び未成年者少額投資非課税制度の適用対象です。 配当控除の適用が可能です。益金不算入制度の適用はありません。 ※税制が改正された場合には、変更となる場合があります。

## 本資料のご留意点

- 本資料は、SBI アセットマネジメント株式会社が信頼できると判断したデータに基づき作成されておりますが、その正確性、完全性について保証するものではありません。また、将来予告なく変更されることがあります。
- 本資料中のグラフ、数値等は過去のものであり、将来の傾向、数値等を予測するものではありません。
- 投資信託は値動きのある証券に投資しますので、基準価額は変動します。したがって、元本保証はありません。
- 投資信託の運用による損益はすべて受益者の皆様に帰属します。
- お申込みの際には必ず投資信託説明書（交付目論見書）の内容をご確認の上、お客様自身でご判断ください。

## ファンドの費用

### 投資者が直接的に負担する費用

購入時手数料	購入申込金額に3.24%（税抜：3.0%）を上限として販売会社が定める手数料率を乗じて得た金額とします。詳細は販売会社にお問い合わせください。
信託財産留保額	換金申込受付日の基準価額に0.3%を乗じて得た額とします。

### 投資者が信託財産で間接的に負担する費用

運用管理費用 (信託報酬)	信託報酬の総額は、下記①の基本報酬と②の実績報酬を加算した額とします。	
	①基本報酬 ファンドの日々の純資産総額に年1.458%（税抜：年1.35%）を乗じて得た額とします。	
	運用管理費用（信託報酬）	年1.458%（税抜：年1.35%）
	内	
	委託会社	年0.864%（税抜：年0.80%）
	販売会社	年0.540%（税抜：年0.50%）
	訳 受託会社	年0.054%（税抜：年0.05%）
	※委託会社の報酬より、投資顧問（助言）会社への報酬が支払われます。	
	②実績報酬 本ファンドは信託報酬に加えて、ハイ・ウォーター・マーク方式による実績報酬を受領します。 [実績報酬算出日の決算前基準価額 <sup>※1</sup> - ハイ・ウォーター・マーク] × 受益権総口数 / 1万 × 12.96%（税込）	
	※1 決算前基準価額については以下参照。 毎計算期末において、当該日の1万口当たり基準価額（実績報酬控除前の1万口当たり基準価額（「決算前基準価額」））がその時点のハイ・ウォーター・マークを上回った場合は、翌営業日以降のハイ・ウォーター・マークは、当該基準価額に変更されます。なお、当該信託報酬は毎日計上され、毎計算期末または信託終了のときファンドから支払われます。	
その他の費用 及び手数料	ファンドの監査費用、有価証券売買時にかかる売買委託手数料、信託事務の処理等に要する諸費用、開示書類等の作成費用等（有価証券届出書、目論見書、有価証券報告書、運用報告書等の作成・印刷費用等）が信託財産から差引かれます。 ※ これらの費用は、監査費用を除き運用状況などにより変動するものであり、事前に料率、上限額などを示すことができません。	

投資者の皆様にご負担いただく手数料等の合計額については、ファンドを保有される期間等に応じて異なりますので、表示することができません。

## 委託会社、その他関係法人

委託会社	SBI アセットマネジメント株式会社（信託財産の運用指図、投資信託説明書（目論見書）及び運用報告書の作成等を行います。） 金融商品取引業者 関東財務局長（金商）第311号 加入協会/一般社団法人投資信託協会 一般社団法人日本投資顧問業協会
受託会社	三菱UFJ信託銀行株式会社（ファンド財産の保管・管理等を行います。）
販売会社	※最終頁をご参照ください。（受益権の募集・販売の取扱い、及びこれらに付随する業務を行います。）

追加型投信／国内／株式

## 販売会社一覧

金融商品取引業者名		登録番号	加入協会			
			日本証券業協会	一般社団法人 金融先物取引業協会	一般社団法人 日本投資顧問業協会	一般社団法人 第二種金融商品 取引業協会
株式会社SBI証券	金融商品取引業者	関東財務局長 (金商) 第44号	○	○		○
日産証券株式会社	金融商品取引業者	関東財務局長 (金商) 第131号	○	○		
高木証券株式会社	金融商品取引業者	近畿財務局長 (金商) 第20号	○			
株式会社静岡銀行*	登録金融機関	東海財務局長 (登金) 第5号	○	○		
カブドットコム証券株式会社	金融商品取引業者	関東財務局長 (金商) 第61号	○	○		
楽天証券株式会社	金融商品取引業者	関東財務局長 (金商) 第195号	○	○	○	○
三田証券株式会社	金融商品取引業者	関東財務局長 (金商) 第175号	○			
マネックス証券株式会社	金融商品取引業者	関東財務局長 (金商) 第165号	○	○	○	
松井証券株式会社	金融商品取引業者	関東財務局長 (金商) 第164号	○	○		

■ 販売会社では、受益権の募集・販売の取扱い、及びこれらに付随する業務を行います。

\* 株式会社静岡銀行では、インターネットのみの取扱いです。

ファンドのご購入の際は、販売会社より投資信託説明書（交付目論見書）をあらかじめ、または同時にお渡しますので、必ず内容をご確認のうえ、ご自身でご判断ください。