

投資信託説明書(交付目論見書)

使用開始日 2018.1.26

SBI 日本・アジアフィンテック株式ファンド

追加型投信/内外/株式



商品分類			属性区分			
単位型・追加型	投資対象地域	投資対象資産 (収益の源泉)	投資対象資産	決算頻度	投資対象地域	為替ヘッジ
追加型	内外	株式	株式 一般	年1回	アジア 日本	なし

※属性区分に記載している「為替ヘッジ」は対円での為替リスクに対するヘッジの有無を記載しております。
商品分類及び属性区分の定義については、一般社団法人投資信託協会のホームページ(<http://www.toushin.or.jp/>)をご覧ください。

本書は、金融商品取引法(昭和23年法律第25号)第13条の規定に基づく目論見書です。
この目論見書により行う「SBI日本・アジアフィンテック株式ファンド」の募集については、発行者であるSBIアセット
マネジメント株式会社(委託会社)は、金融商品取引法第5条の規定により有価証券届出書を平成29年3月17日に
関東財務局長に提出しており、平成29年4月2日にその効力が生じております。

- ファンドの販売会社、ファンドの基準価額等については、下記委託会社の照会先までお問い合わせください。
- ファンドに関する金融商品取引法第15条第3項に規定する目論見書(以下「請求目論見書」といいます。)は委託会社のホームページに掲載しています。
- 請求目論見書については販売会社にご請求いただければ当該販売会社を通じて交付いたします。
- 販売会社に請求目論見書をご請求された場合は、その旨をご自身で記録しておくようにしてください。
- ファンドの投資信託約款の全文は請求目論見書に掲載しています。
- ファンドの内容に関して重大な変更を行う場合には、投資信託及び投資法人に関する法律(昭和26年法律第198号)に基づき事前に投資者のご意向を確認いたします。
- 投資信託の財産は、信託法(平成18年法律第108号)によって受託会社において分別管理されています。

委託会社: SBIアセットマネジメント株式会社
(ファンドの運用の指図等を行います。)
金融商品取引業者登録番号: 関東財務局長(金商)第311号
設立年月日: 昭和61年8月29日
資本金: 4億20万円
運用する投資信託財産の合計純資産総額: 2,839億23百万円
※平成29年11月末現在
受託会社: 株式会社りそな銀行
(ファンド財産の保管・管理等を行います。)

<照会先>

SBIアセットマネジメント株式会社

● ホームページ <http://www.sbi-am.co.jp/>

● 電話番号 03-6229-0097

(受付時間: 営業日の午前9時~午後5時)

※ご購入に際しては、本書の内容を十分にお読みください。



ファンドの目的

主として、日本を含むアジアの金融商品取引所に上場しているフィンテック関連企業の株式に投資を行い、信託財産の中長期的な成長を目指して運用を行います。

ファンドの特色

POINT
1

日本を含むアジアの株式の中からフィンテック関連分野において高い成長が見込まれる企業の株式等※に投資します。

※自国以外で株式発行会社の株式を流通させるために、その発行会社の株式を銀行などに預託し、その代替として自国以外で発行されるDR(預託証券)を含みます。

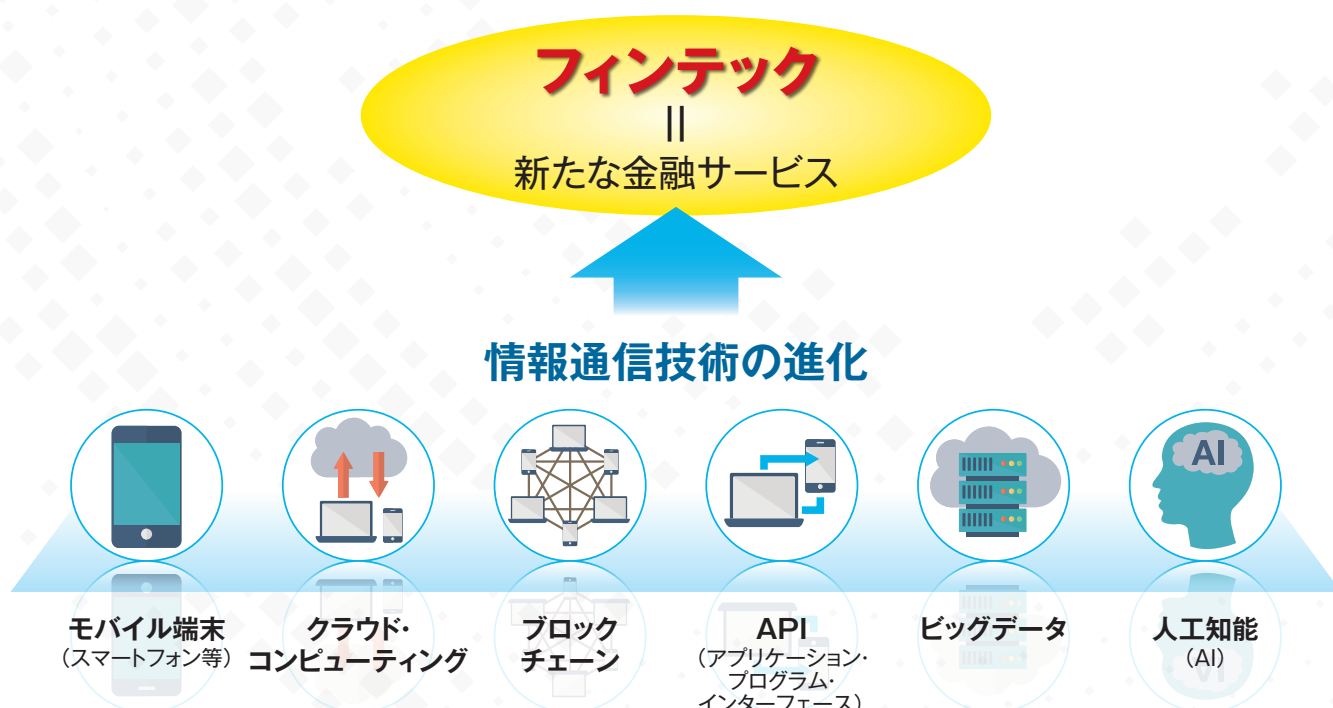
- アジア(日本を除く)の金融商品取引所に上場する株式への投資は、原則として信託財産の純資産総額の30%を上限とします。
- 組入外貨建資産については、原則として対円での為替ヘッジを行いません。

本ファンドにおいてフィンテック関連企業とは、最新の情報通信技術を用いて革新的な金融商品・サービスを提供している企業、それらの企業を技術的・金銭的に支援する企業及びフィンテックを活用してビジネスを展開する企業などをいいます。

フィンテックとは？

金融(Finance)と**技術(Technology)**を組合わせた造語で、最新の情報通信技術を活用した「新たな金融サービス」の総称です。

情報通信技術の進化により急成長している分野で『金融サービス革命』とも言われています。



※資金動向、市況動向、投資対象国の政治や経済情勢の変動、当該諸国の法規制等の変更、その他の要因等によっては、上記のような運用ができない場合があります。



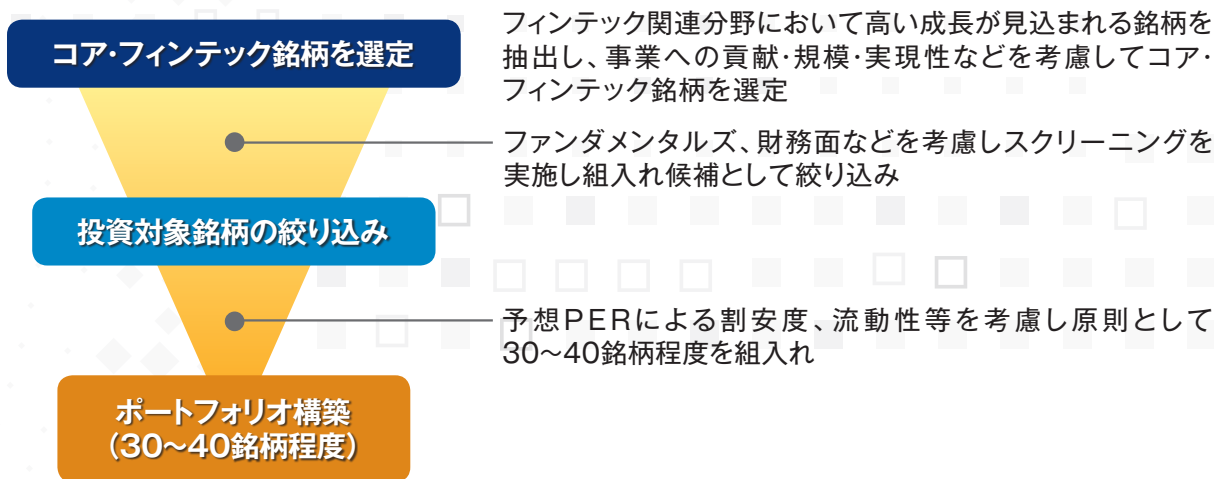
フィンテックの代表例

個人資産管理	複数の金融機関の口座、ポートフォリオ情報など、お金の流れをスマートフォンなどで一元管理できる家計簿サービス
決済	スマートフォンへの装着型、コード埋め込み型カードリーダーの開発でクレジットカード決済がスマートフォンから可能に
投資支援	ロボアドバイザーとも呼ばれる。人工知能(AI)により、市場動向やユーザーの投資性向に基づき最適な運用をアドバイス
融資	借りたい人と貸したい人をつなぎ、既存の仲介機関を通さないオンライン融資が可能に
仮想通貨	“ブロックチェーン”と呼ばれる技術が基盤のネット上で流通するバーチャル(仮想世界)な通貨。既存の大規模なインフラ基盤を必要とせず送金が可能で手数料が大幅低減

POINT 2

ポートフォリオ構築に際しては、モーニングスター・アセット・マネジメント株式会社による投資助言を活用します。

本ファンドの運用プロセス



組入れは原則として、等ウェイトとします。ただし、流動性が著しく低い銘柄等については、等ウェイトとしない場合があります。

なお、原則として四半期に1回リバランスを実施するものとします。

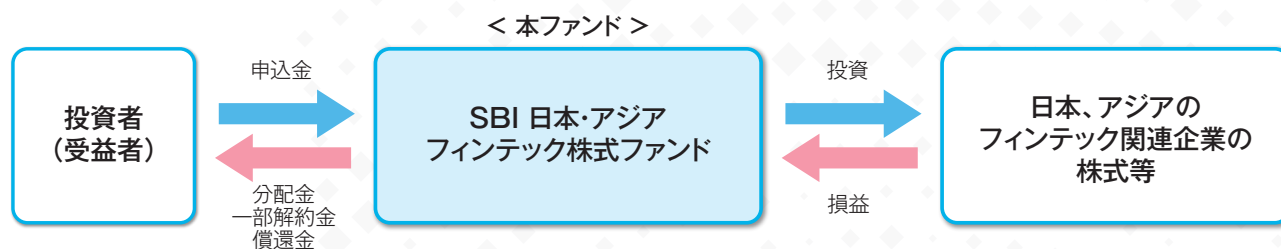
モーニングスター・アセット・マネジメント株式会社

米国モーニングスターの日本拠点、モーニングスター・ジャパンの完全子会社です。グローバルな調査体制を活かして株式銘柄の分析、ファンド選定、資産配分に関する運用助言等を行っています。契約資産残高約1,051億円(2017年11月末現在)

※資金動向、市況動向、投資対象国の政治や経済情勢の変動、当該諸国の法規制等の変更、その他の要因等によっては、上記のような運用ができない場合があります。



■ ファンドの仕組み



分配方針

毎決算時(年1回、毎年4月24日。休業日の場合は翌営業日とします。)に、原則として以下の方針により、分配を行います。

- 分配対象額の範囲は、繰越分を含めた経費控除後の利子・配当等収益と売買益(評価益を含みます。)の全額とし、委託会社が基準価額水準、市場動向等を勘案して収益分配金額を決定します。ただし、分配対象額が少額の場合は、分配を行わない場合があります。また、将来の分配金の支払い及びその金額について保証するものではありません。

主な投資制限

株 式	株式への投資割合には、制限を設けません。
投 資 信 託 証 券	投資信託証券(上場投資信託証券を除きます。)への投資割合は、信託財産の純資産総額の5%以内とします。
同 一 銘 柄 の 株 式	同一銘柄の株式への投資割合は、信託財産の純資産総額の10%以内とします。
外 貨 建 資 産	外貨建資産への投資割合は、30%を上限とします。



基準価額の変動要因

本ファンドは、株式等値動きのある証券を投資対象としているため、基準価額は変動します。また、外貨建資産には為替リスクもあります。したがって、投資者の皆様は投資元本は保証されているものではなく、**基準価額の下落により、損失を被り、投資元本を割込む**ことがあります。

信託財産に生じた**利益及び損失は、すべて投資者に帰属**します。また、投資信託は預貯金と異なります。本ファンドの基準価額の主な変動要因は以下の通りです。なお、基準価額の変動要因は以下に限定されるものではありません。

主な変動要因

価格変動リスク	一般に、株式の価格は個々の企業の活動や業績、国内外の経済・政治情勢、市場環境・需給等を反映して変動します。本ファンドはその影響により株式の価格が変動した場合、基準価額は影響を受け損失を被ることがあります。
特定業種やテーマ銘柄へ投資が集中するリスク	本ファンドは、特定の業種・テーマに絞った株式への投資を行います。したがって、株式市場全体の値動きとファンドの基準価額の値動きが大きく異なる場合があります。また、幅広い業種の株式に分散投資するファンドに比べ基準価額の変動が大きくなる場合があります。これにより本ファンドの基準価額が影響を受け損失を被ることがあります。
為替変動リスク	外貨建資産へ投資する場合には、為替変動による影響を受けます。本ファンドが保有する外貨建資産の価格が現地通貨ベースで上昇する場合であっても、当該現地通貨が対円で下落(円高)する場合、円ベースでの評価額は下落することがあり、これにより本ファンドの基準価額が影響を受け損失を被ることがあります。
信用リスク	投資した株式について、発行者の経営・財務状況の変化及びそれらに関する外部評価の変化を含む信用状況等の悪化は価格下落要因のひとつであり、これにより本ファンドの基準価額が影響を受け損失を被ることがあります。
流動性リスク	株式を売却あるいは取得しようとする際に、市場に十分な需要や供給がない場合や取引規制等により十分な流動性の下での取引を行えない、または取引が不可能となるリスクのことを流動性リスクといい、本ファンドはそのリスクを伴います。例えば、組み入れている株式の売却を十分な流動性の下で行えないときは、市場実勢から期待される価格で売却できない可能性があります。これにより本ファンドの基準価額が影響を受け損失を被ることがあります。
カントリーリスク	海外に投資を行う場合には、投資先の国の政治・経済・社会状況の不安定化や混乱などによって投資した資金の回収が困難になることがあります。特に新興国市場への投資においては、政治・経済的不確実性、決済システム等市場インフラの未発達、情報開示制度や監督当局による法制度の未整備、為替レートの大きな変動、外国への送金規制等の状況によって有価証券の価格変動が大きくなる場合があります。基準価額が影響を受け損失を被ることがあります。
デリバティブ(派生商品)に関する留意点	本ファンドは、有価証券先物、各種スワップ、差金決済取引等のデリバティブ(派生商品)を用いることがあります。デリバティブの価格は市場動向などによって変動するため、基準価額の変動に影響を与えます。デリバティブが店頭取引の場合、取引相手の倒産などにより契約が履行されず損失を被る可能性があります。これにより本ファンドの基準価額が影響を受け損失を被ることがあります。

その他の留意点

- ・本ファンドのお取引に関しては、金融商品取引法第37条の6の規定(いわゆるクーリング・オフ)の適用はありません。
- ・投資信託は預金や保険契約と異なり、預金保険機構、保険契約者保護機構の保護の対象ではありません。
- ・銀行など登録金融機関でご購入いただく投資信託は投資者保護基金の支払対象ではありません。
- ・収益分配金の水準は、必ずしも計算期間における本ファンドの収益の水準を示すものではありません。収益分配は、計算期間に生じた収益を超えて行われる場合があります。
- ・投資者の購入価額によっては、収益分配金の一部または全部が、実質的な元本の一部払戻しに相当する場合があります。
- ・収益分配金の支払いは、信託財産から行われます。したがって純資産総額の減少、基準価額の下落要因となります。

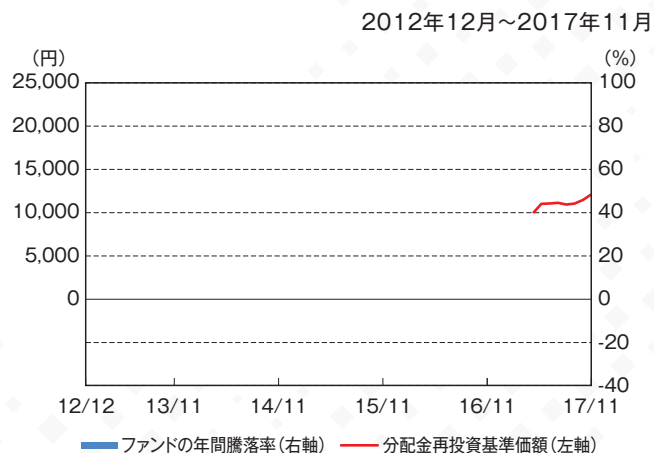
リスクの管理体制

委託会社では、ファンドのパフォーマンスの分析及び運用リスクの管理をリスク管理関連の各種委員会を設けて行っています。なお、デリバティブ取引については、社内規則に基づいて投資方針に則った運用が行われているが日々モニタリングを行っています。

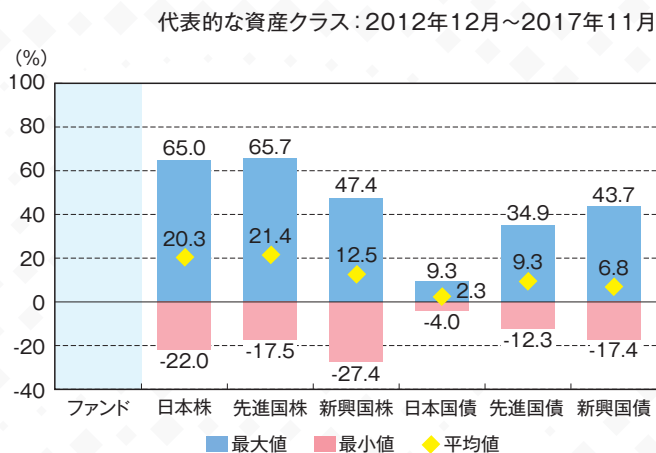


(参考情報)

ファンドの年間騰落率及び分配金再投資基準価額の推移



ファンドと他の代表的な資産クラスとの騰落率の比較



- * ファンドについては設定日以降のデータが5年に満たないため2017年4月27日から2017年11月30日のデータを基に算出しております。
- * 上記の分配金再投資基準価額及び年間騰落率は、税引前の分配金を再投資したものとみなして計算したものであり、実際の基準価額及び実際の基準価額に基づいて計算した年間騰落率とは異なる場合があります。また、本ファンドは設定から1年経過していないため、年間騰落率を表示できません。
- * 「ファンドと他の代表的な資産クラスとの騰落率の比較」は、上記期間の各月末における直近1年間の騰落率の平均・最大・最小を、ファンド及び他の代表的な資産クラスについて表示し、ファンドと代表的な資産クラスを定量的に比較できるように作成したものです。なお、全ての資産クラスがファンドの投資対象とは限りません。また、本ファンドは設定から1年経過していないため、騰落率を表示できません。
- * 代表的な資産クラスの騰落率は、データソースが提供する各指数をもとに株式会社野村総合研究所が計算しており、その内容について、信憑性、正確性、完全性、最新性、網羅性、適時性を含む一切の保証を行いません。また、当該騰落率に関連して資産運用または投資判断をした結果生じた損害等、当該騰落率の利用に起因する損害及び一切の問題について、何らの責任も負いません。

〈代表的な資産クラスの指数〉

- 日本株……東証株価指数 (TOPIX) (配当込み)
- 先進国株……MSCI KOKUSAI インデックス (配当込み、円ベース)
- 新興国株……MSCI エマージング・マーケット・インデックス (配当込み、円ベース)
- 日本国債……NOMURA-BPI国債
- 先進国債……シティ世界国債インデックス (除く日本、円ベース)
- 新興国債……JPモルガン・ガバメント・ボンド・インデックス・エマージング・マーケット・グローバル・ディバースファイド (円ベース)

(注) 海外の指数は、為替ヘッジなしによる投資を想定して、円換算しております。

〈著作権等について〉

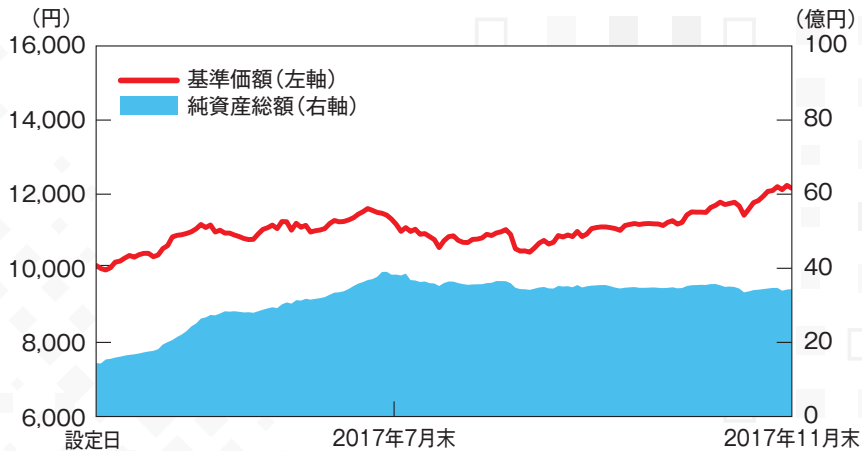
- 東証株価指数 (TOPIX) (配当込み) は、東京証券取引所第一部に上場している国内普通株式全銘柄を対象として算出した指数で、配当を考慮したものです。なお、TOPIXに関する著作権、知的財産権その他一切の権利は東京証券取引所に帰属します。
- MSCI KOKUSAIインデックス (配当込み、円ベース) は、MSCI Inc. が開発した、日本を除く世界の先進国の株式を対象として算出した指数で、配当を考慮したものです。なお、MSCI Index に関する著作権、知的財産権その他一切の権利は、MSCI Inc. に帰属します。
- MSCI エマージング・マーケット・インデックス (配当込み、円ベース) は、MSCI Inc. が開発した、世界の新興国の株式対象として算出した指数で、配当を考慮したものです。なお、MSCI Index に関する著作権、知的財産権その他一切の権利は、MSCI Inc. に帰属します。
- NOMURA-BPI国債は、野村証券株式会社が発表している日本の国債市場の動向を的確に表すために開発された投資収益指数です。なお、NOMURA-BPI国債に関する著作権、商標権、知的財産権その他一切の権利は、野村証券株式会社に帰属します。
- シティ世界国債インデックス (除く日本、円換算ベース) は、Citigroup Index LLCが開発した、日本を除く世界主要国の国債の総合収益率を各市場の時価総額で加重平均した指数です。なお、シティ世界国債インデックスに関する著作権、商標権、知的財産権その他一切の権利は、Citigroup Index LLCに帰属します。
- JPモルガン・ガバメント・ボンド・インデックス・エマージング・マーケット・グローバル・ディバースファイド (円ベース) は、J.P.Morgan Securities LLCが算出、公表している、新興国が発行する現地通貨建て国債を対象にした指数です。なお、JPモルガン・ガバメント・ボンド・インデックス・エマージング・マーケット・グローバル・ディバースファイドに関する著作権、知的財産権その他一切の権利は、J.P.Morgan Securities LLCに帰属します。



(基準日:2017年11月30日)

基準価額・純資産の推移

(設定日(2017年4月27日)~2017年11月30日)



※基準価額は運用管理費用(信託報酬)控除後の1万口当たりの値です。

基準価額(1万口当たり)	12,145円
純資産総額	34.29億円

分配の推移(1万口当たり、税引前)

決算期	金額
-	-
設定来累計	0円

※第1期決算日(2018年4月24日)は到来していません。

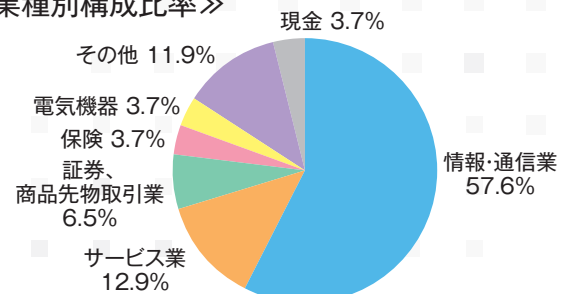
主要な資産の状況

※比率は純資産総額に対する比率を表示しています。

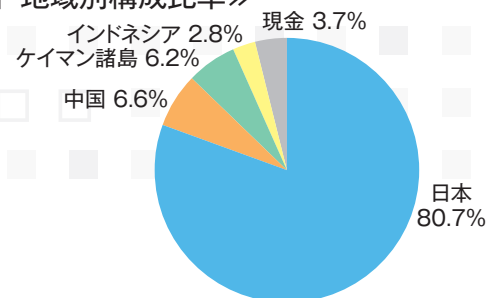
組入上位10銘柄

順位	銘柄名	業種	組入比率
1	ピリングシステム	情報・通信業	4.38%
2	中国平安保険	保険	3.73%
3	ソニー	電気機器	3.72%
4	ペイカレント・コンサルティング	サービス業	3.69%
5	アイティフォー	情報・通信業	3.57%
6	DTS	情報・通信業	3.56%
7	新日鉄住金ソリューションズ	情報・通信業	3.48%
8	野村総合研究所	情報・通信業	3.47%
9	TIS	情報・通信業	3.43%
10	テンセントホールディングス	ソフトウェア・サービス	3.41%

業種別構成比率



国・地域別構成比率



構成比率

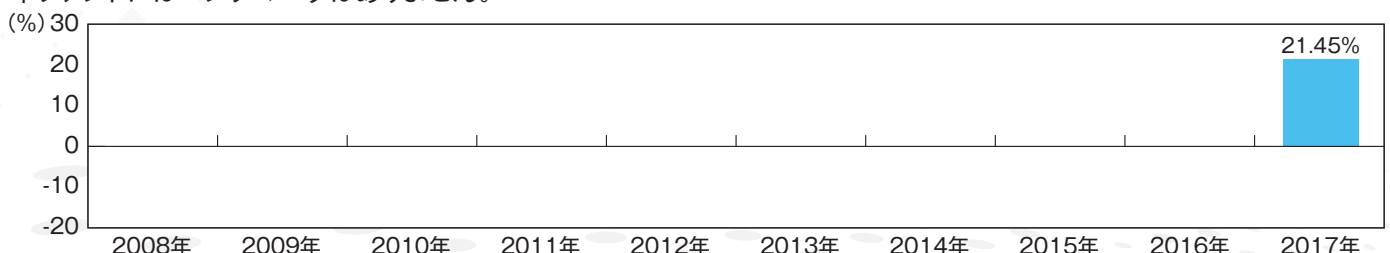
資産種別	比率
国内株式	80.69%
外国株式	15.65%
現金等	3.66%
合計	100.00%

※比率は表示単位未満を四捨五入しているため、合計が100%にならない場合があります。

※比率は小数点第3位を四捨五入しているため、合計が100%にならない場合があります。

年間収益率の推移(暦年ベース)

本ファンドにはベンチマークはありません。



※ファンドの年間収益率は決算時の分配金を非課税で再投資したものと計算しています。

※2017年は設定日2017年4月27日(10,000円)から11月末までの騰落率です。

最新の運用実績は、委託会社のホームページまたは販売会社でご確認いただけます。
 ※ファンドの運用実績はあくまで過去の実績であり、将来の運用成果をお約束するものではありません。



お申込みメモ

購 入 単 位	販売会社がそれぞれ定める単位とします。詳しくは販売会社にお問い合わせください。
購 入 価 額	購入申込受付日の翌営業日の基準価額 (ファンドの基準価額は1万口当たりで表示しています。)
購 入 代 金	販売会社が定める期日までにお支払いください。詳しくは販売会社にお問い合わせください。
換 金 単 位	販売会社がそれぞれ定める単位とします。詳しくは販売会社にお問い合わせください。
換 金 価 額	換金申込受付日の翌営業日の基準価額となります。
換 金 代 金	原則として、換金申込受付日から起算して6営業日目からのお支払いとなります。 なお、有価証券の売却や売却代金の入金が遅延したとき等は、ご換金代金の支払いを延期する場合があります。
申 込 締 切 時 間	原則として午後3時までに販売会社が受付けた分を当日のお申込みとします。 なお、受付時間を過ぎてからのお申込みは翌営業日の受付分として取扱います。 ※受付時間は販売会社によって異なることでもありますのでご注意ください。
購 入 の 申 込 期 間	平成29年4月27日(木)～平成30年7月24日(火) ※申込期間は、上記期間満了前に有価証券届出書を提出することによって更新されます。
換 金 制 限	ファンドの資金管理を円滑に行うため、大口解約または換金の請求額が多額となる場合には制限を設ける場合があります。
購 入・換 金 申 込 受 付 の 中 止 及 び 取 消 し	金融商品取引所等における取引の停止、決済機能の停止、その他やむを得ない事情があるときは、購入・換金(解約)の申込の受付を中止すること及びすでに受付けた購入・換金(解約)の申込の受付を取消す場合があります。
信 託 期 間	平成39年4月26日まで(設定日:平成29年4月27日) 信託期間の延長が有利であると認めるときは、信託期間を延長する場合があります。
繰 上 償 還	次の場合等には、信託期間を繰り上げて償還となる場合があります。 ・受益証券の口数が10億口を下回ることとなった場合 ・ファンドを償還させることが受益者のために有利であると認めるとき ・やむを得ない事情が発生したとき
決 算 日	毎年4月24日(休業日の場合は翌営業日) 初回決算は、平成30年4月24日(火)となります。
収 益 分 配	毎決算時に収益分配方針に基づき分配を行います。 ※販売会社によっては、分配金の再投資コースを設けています。詳しくは販売会社までお問い合わせください。
信 託 金 の 限 度 額	3,000億円
公 告	委託会社が投資者に対して行う公告は、日刊工業新聞に掲載されます。
運 用 報 告 書	毎決算時及び償還時に交付運用報告書を作成し、販売会社より交付します。
課 税 関 係	課税上は株式投資信託として取扱われます。 公募株式投資信託は税法上、少額投資非課税制度及び未成年者少額投資非課税制度の適用対象です。配当控除、益金不算入制度の適用はありません。 ※税法が改正された場合には、変更となる場合があります。

ファンドの費用

■ 投資者が直接的に負担する費用

購入時手数料	購入申込受付日の翌営業日の基準価額に 3.24% (税抜:3.0%) を上限として販売会社が独自に定める率を乗じた額とします。	購入時の商品説明、情報提供及び事務手続き等の対価
信託財産留保額	かかりません。	—

■ 投資者が信託財産で間接的に負担する費用

運用管理費用 (信託報酬)	ファンドの日々の純資産総額に 年1.76904% (税抜:年1.638%) を乗じて得た金額とします。運用管理費用(信託報酬)の配分は下記の通りとします。なお、当該報酬は、毎計算期間の最初の6カ月終了日(休業日の場合は翌営業日)及び毎計算期末または信託終了のときファンドから支払われます。			
	運用管理費用(信託報酬)		年 1.76904% (税抜:年1.638%) 信託報酬=運用期間中の基準価額× 信託報酬率	
	内訳	委託会社	年 0.864% (税抜:年0.80%)	ファンドの運用、基準価額の算出、ディスクロージャー等の対価
		販売会社	年 0.864% (税抜:年0.80%)	購入後の情報提供、運用報告書等各種書類の送付、口座内でのファンドの管理及び事務手続き等の対価
受託会社		年 0.04104% (税抜:年0.038%)	運用財産の管理、委託会社からの指図の実行の対価	
※委託会社の報酬より、投資顧問(助言)会社への報酬が支払われます。				
その他の費用 及び手数料	ファンドの監査費用、有価証券売買時にかかる売買委託手数料、信託事務の処理等に要する諸費用、開示書類等の作成費用等(有価証券届出書、目論見書、有価証券報告書、運用報告書等の作成・印刷費用等)が信託財産から差引かれます。なお、これらの費用は、監査費用を除き、運用状況などにより変動するものであり、事前に料率、上限額などを示すことができません。			

当該費用及び手数料等の合計額については、投資者の皆様がファンドを保有される期間等に応じて異なりますので、表示することができません。

税金

税金は以下の表に記載の時期に適用されます。

以下の表は、個人投資者の源泉徴収時の税率であり、課税方法などにより異なる場合があります。

時期	項目	税金
分配時	所得税*及び地方税	配当所得として課税 普通分配金に対して20.315%
換金(解約)時及び償還時	所得税*及び地方税	譲渡所得として課税 換金(解約)時及び償還時の差益(譲渡益)に対して20.315%

※復興特別所得税を含みます。

- ・上記は平成29年11月末現在のものです。税法が改正された場合等には、税率等が変更される場合があります。
- ・少額投資非課税制度「愛称:NISA(ニーサ)」、未成年者少額投資非課税制度「愛称:ジュニアNISA(ジュニアニーサ)」をご利用の場合NISA及びジュニアNISAをご利用の場合、毎年一定額の範囲で新たに購入した公募株式投資信託などから生じる配当所得及び譲渡所得が5年間非課税となります。ご利用になれるのは、販売会社で非課税口座を開設するなど、一定の条件に該当する方が対象となります。詳しくは、販売会社にお問い合わせください。
- ・法人の場合は上記とは異なります。
- ・税金の取扱いの詳細については、税務専門家にご確認されることをお勧めします。

