

運用実績

基準価額 15,094円

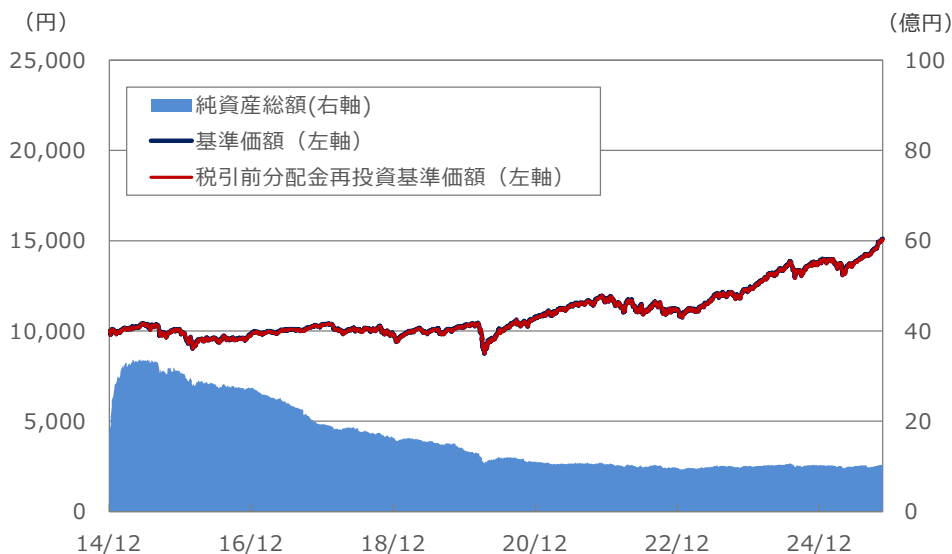
前月末比 +479円

純資産総額 10.37億円

※基準価額は信託報酬控除後の値です。

ファンド設定日：2014年12月11日

基準価額等の推移



※基準価額及び税引前分配金再投資基準価額は、信託報酬控除後の値です。

※税引前分配金再投資基準価額は、本ファンドに分配金実績があった場合に、当該分配金（税引前）を再投資したものと計算しています。

※当ファンドの設定日前日を10,000として指数化しています。

資産構成（単位：百万円）

ファンド	金額	比率
投資信託証券	1,009	97.3%
現金等	27	2.7%

※比率はファンドの純資産総額に対する割合です。
※現金等には未収・未払項目などが含まれるため、マイナスとなる場合があります。

期間収益率

設定来	1カ月	3カ月	6カ月	1年	3年	5年
50.94%	3.28%	6.46%	11.72%	9.65%	34.40%	47.07%

※期間収益率は税引前分配金を再投資したものと計算した税引前分配金再投資基準価額により計算しています。

収益分配金（税引前）推移

決算期	第6期	第7期	第8期	第9期	第10期	設定来累計
決算日	2020/12/15	2021/12/15	2022/12/15	2023/12/15	2024/12/16	
分配金	0円	0円	0円	0円	0円	

※収益分配金は1万口当たりの金額です。

※分配金は過去の実績であり、将来の分配金の水準を示唆・保証するものではありません。

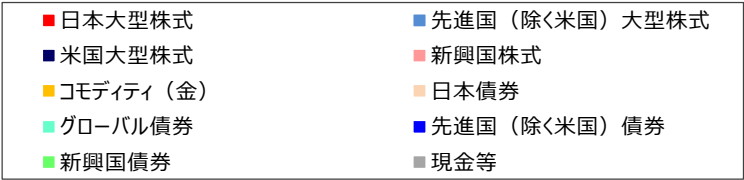
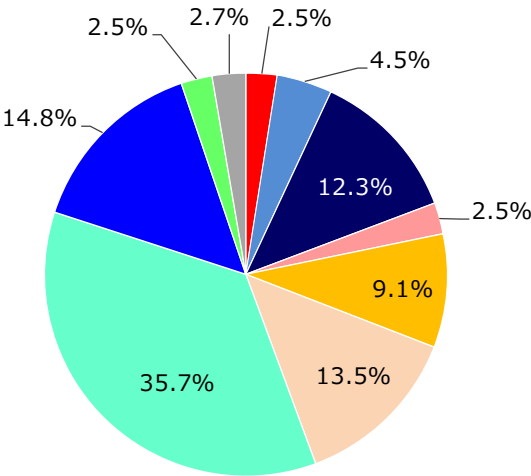
追加型投信／内外／資産複合

当月の資産別組入比率

資産名	比率
債券型資産	66.5%
株式型資産	30.9%

※投資対象ファンドについての詳細は、投資信託説明書（交付目論見書）をご確認ください。

当月の各資産クラス構成比率



※比率は、本ファンドの純資産総額に対する割合です。

当月の資産クラス別騰落率

資産クラス／投資対象		(ご参考) 資産別騰落率
株式型 資産	日本大型株式	6.3%
	先進国（除く米国）大型株式	2.2%
	米国大型株式	4.4%
	新興国株式	2.6%
	コモディティ（金）	5.0%
債券型 資産	日本債券	0.0%
	グローバル債券	1.5%
	先進国（除く米国）債券	0.9%
	新興国債券	1.7%
為替	ドル／円	3.5%

※資産別騰落率は、本ファンドが投資している投資対象ファンドの騰落率（前月末比）であり、本ファンドの騰落率のすべての要因を示すものではありません。

※外貨建資産の騰落率については、現地通貨ベースで計算しています。

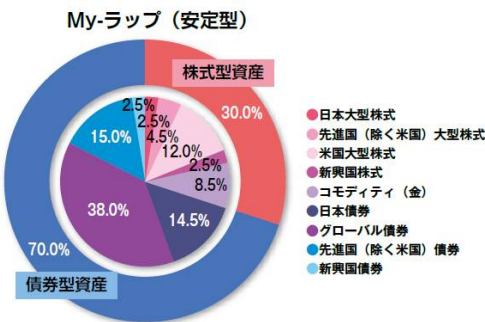
愛称：My-ラップ（安定型）

追加型投信／内外／資産複合

各資産クラスへの基本配分比率

資産クラス	基本配分比率
債券型資産 (債券、ヘッジファンド等)	70%
株式型資産 (株式、リート等)	30%

各資産クラスへの基本投資比率（2025年3月変更）



・本ファンドは、投資対象ファンドへの投資により世界各国のさまざまな資産へ投資します。
・実際の投資対象ファンドへの投資比率は、市況見通しの変化等により基本配分比率に対して±10%の範囲で変動させる場合があります。また、経済環境の変化等が見込まれた場合には、基本配分比率の見直しを行う場合があります。
※資金動向、市況動向等によっては、上記のような運用ができない場合があります。

投資対象ファンド及び基本配分比率

投資対象ファンドについての詳細は、投資信託説明書（交付目論見書）をご確認ください。

資産クラス／投資対象		投資対象ファンド	基本配分
債券型資産	グローバル債券	ピムコ・バミューダ・インカムファンドA クラスX（JPY）	38.0%
	日本債券	NEXT FUNDS 国内債券・NOMURA－BPI総合連動型上場投信	14.5%
	先進国（除く米国）債券	バンガード・トータル・インターナショナル債券ETF（米ドルヘッジあり）	15.0%
	新興国債券	バンガード・米ドル建て新興国政府債券ETF	2.5%
株式型資産	米国大型株式	シュワブ・米国大型株グロース・ETF	12.0%
	先進国（除く米国）大型株式	SPDR ポートフォリオ先進国株式（除く米国）ETF	4.5%
	コモディティ（金）	SPDR ゴールド・ミニシェアーズETF	8.5%
	日本大型株式	iシェアーズ・コア TOPIX ETF	2.5%
	新興国株式	SPDR ポートフォリオ・新興国株式 ETF	2.5%

※投資対象ファンドは、定性・定量評価等により見直す場合があります。したがって、当初組入れていた投資対象ファンドでも、運用期間中に投資対象から外れたり、新たな投資対象ファンドを選定し投資対象とする場合があります。

投資対象ファンドの選定および投資比率の決定にあたっては、ウエルスアドバイザー株式会社[※]からの助言により運用されます。

※ウエルスアドバイザー株式会社

投資信託を中心に、様々な金融商品に関する調査分析情報を提供する運用調査機関です。グローバルな株式銘柄の分析、ファンド選定、資産配分に関する運用助言等を行っています。契約資産残高約6,363億円（2025年6月末現在）

当月の投資環境

株式型 資産	日本	<p>10月の国内株式市場では、日経平均株価が前月末比16.64%、TOPIX（東証株価指数）が同6.19%といずれも上昇しました。</p> <p>前半は、高市早苗氏が自由民主党総裁となり積極財政路線が意識されたことに加え、外国為替市場で急速に円安が進み日本株を押し上げましたが、公明党が連立離脱を表明すると政治をめぐる不透明感が強まり上げ幅を縮めました。</p> <p>後半は、自民党と日本維新の会の連立合意を経て高市氏が新首相に選ばれ「高市トレード」が再開。AI（人工知能）関連株などにも買いが広がりました。一時は米中貿易摩擦が警戒されたものの、月末に米中首脳会談が開催される見通しが立つと楽観ムードが台頭し、日経平均株価は上昇して史上初の5万円台に乗せました。</p>
	先進国 （除く日本）	<p>10月の海外株式市場では、米国のNYダウが前月末比2.51%、欧州の独DAX指数は同0.32%といずれも上昇しました。</p> <p>前半は、NYダウが下落した一方、独DAX指数は上昇しました。米国では、中国が公表したレアアースの輸出規制と、それに対する米国の対中関税の引き上げ方針を巡って、米中の貿易対立が意識され、重しとなりました。独DAX指数では、フランスの政治・財政に対する過度な懸念が後退し、投資家心理が改善しました。</p> <p>後半は、NYダウが上昇した一方、独DAX指数は下落しました。米国では、月末の米中首脳会談やFOMC（米連邦公開市場委員会）に向けて、米中貿易問題に対する警戒感が後退したほか、米利下げ期待が強まりました。独DAX指数では、スポーツ用品大手アディダスなど一部企業の決算が市場予想を下回り、嫌気されました。</p>
	新興国	<p>10月の新興国株式市場は上昇しました。上旬は引き続きハイテク株の強気モメンタムが継続したことで、台湾や韓国などを中心としたハイテク関連銘柄への買いが強まり、上昇しました。中旬は、トランプ米大統領が中国製品に追加100%の関税率を課すとの考えを示したことでリスクオフとなり下落した局面もありましたが、FRB（米連邦準備制度理事会）の利下げ観測や、米中や米韓の貿易交渉進展期待などを受けて、上昇しました。下旬は、米CPIが予想を下回ったことで利下げ観測が補強されたことや米中が貿易合意に近づいているとの期待感もあり、上昇しました。</p>
	リート	<p>10月の海外（米国）REIT（不動産投資信託）市場は下落しました。前半は、米政府機関閉鎖を受けて一部のオフィスREITなどが売られ、下落しました。その後、米長期金利低下が好感されて上昇しました。後半は、パウエルFRB議長が12月の利下げは既定路線でないと発言したことが嫌気され、下落しました。</p>
	コモディティ （金）	<p>10月のロンドン金価格（ドル建て）は上昇しました。上旬は米政府機関の一部閉鎖が確定的となる中、米民間雇用統計が市場予想を下回ったことで利下げ期待が高まり、金相場は上昇しました。その後も金市場に投機資金が集まり、上昇を続けました。中旬は、米大統領の中国に対して100%の追加関税を課すとの発言から、株式市場の急落を受けて換金売りが広がり下落しました。その後米中貿易摩擦解消への期待感が見られましたが、先行き不透明感の払しょくとは至らず、投機資金が再び流入したことで急速に上げ幅を拡大し、米地銀の不正融資問題を背景としたドル安も追い風となって上昇しました。下旬は、この急騰に対する反動から売り圧力が強まり、米企業決算の好調も要因となって上昇幅を縮小させました。</p>

※株式・債券（日本・先進国（除く日本））、リートはウエルスアドバイザーのコメントを基にSBIアセットマネジメント作成。

株式（新興国）、債券（新興国）、コモディティ（金）、為替はSBIアセットマネジメント作成。

当月の投資環境

債券型 資産	日本	<p>10月の国内債券市場は、新発10年物国債利回りが前月末の1.645%から1.655%へ小幅上昇（債券価格は下落）しました。</p> <p>前半は、自民党総裁選で高市氏が新総裁に選出されたことを受けて、財政拡張が意識され利回りは上昇しました。後半は、米中貿易摩擦や米地銀を巡る懸念を背景としたリスク回避の動きなどから利回りは低下しました。その後は、自民・維新の連立合意を受けて、低下幅を縮小しました。月末にかけては、日銀が政策金利を据え置き、利上げに対しても積極姿勢でなかったことからみ合いで推移しました。</p>
	先進国 （除く日本）	<p>10月の海外債券市場では、米独10年国債利回りともに低下（債券価格は上昇）しました。</p> <p>米国では、前半は、ADP（オートマチック・データ・プロセッシング）雇用統計が市場予想を大きく下回ったほか、トランプ米大統領が対中関税の大幅引き上げを示唆したことから、利回りは低下しました。後半は、地銀2行による不正疑惑が明らかになり、利回りは低下しました。ただ、トランプ米大統領が習近平国家主席と会談と報じられると、米中緊張緩和から利回りは一転して上昇しました。月末にかけては、FOMC（米連邦公開市場委員会）では予想通り0.25ポイントの利下げが実施されたものの、12月の利下げを当然の結論と呼ぶには程遠いとのパウエルFRB（米連邦準備制度理事会）議長の発言から、次回の利下げを織り込んでいたマーケットは債券売りとなり利回りは上昇しました。</p> <p>欧州では、前半は、ルコルニウ仏首相が辞任を表明し、仏財政悪化懸念が高まったことで利回りは上昇しましたが、その後トランプ米大統領が中国製品に追加で100%の関税率を課すとの考えを示したことや、マクロン仏大統領がルコルニウ仏首相を再び任命し、議会解散を回避したことで利回りは低下しました。英雇用統計が軟調な結果であったことも、利回り低下につながりました。後半は、ルコルニウ内閣への不信任動議が提出されたものの否決されたことで仏政局懸念が後退し、利回りは低下しました。その後は、トランプ米大統領がロシアの石油関連企業に制裁を科すと発表したことで、原油価格が上昇し、さらにドイツPMI（購買担当者景気指数）が予想を上回ったことや、ECB（欧州中央銀行）が市場の予想通り中銀預金金利を2%に据え置き、今後の政策決定に関するガイダンスを示さなかったことで、利回りは上昇しました。</p>
	新興国	<p>10月の新興国債券市場は上昇しました。新興国の国債（米ドル建て）のベースとなる米国国債金利については、政府閉鎖により、雇用統計などの経済データの発表はないものの、雇用悪化の懸念から一時3%台まで低下しました。FOMCは0.25%の利下げを実施しましたが、パウエル議長が12月については白紙と市場の期待よりはタカ派のスタンスで揺り戻しがありました。ただ、月間では米国の長期金利は低下し、新興国債券市場は上昇しました。また、新興国債券の信用スプレッドが改善基調であることもプラスの影響を与えました。</p>
為替		<p>10月のドルは、対円で上昇しました。米国の雇用環境の悪化やFOMCの利下げ期待などで米国金利は低下する一方で、日本の国内金利は横ばいながら、アベノミクスの継承を掲げる高市内閣の誕生により、今後の日銀の利上げが難しいとの思惑からドル高基調となりました。また、日銀決定会合後、植田日銀総裁も利上げに慎重な姿勢を示したことも、ドル高の支援材料となりました。</p>

※株式・債券（日本・先進国（除く日本））、リートはウエルスアドバイザーのコメントを基にSBIアセットマネジメント作成。
株式（新興国）、債券（新興国）、コモディティ（金）、為替はSBIアセットマネジメント作成。

愛称：My-ラップ（安定型） / （積極型）

追加型投信／内外／資産複合

投資リスク

基準価額の変動要因

本ファンドは、主として投資信託証券（投資対象ファンド）への投資を通じて、世界各国の株式、債券、貸付債権（バンクローン）、ヘッジファンド、コモディティ、不動産投資信託証券（リート）等、値動きのある金融商品等に投資しますので、基準価額は変動します。また、外貨建資産には為替変動リスクもあります。したがって、投資者の皆様は投資元本は保証されているものではなく、基準価額の下落により、損失を被り、投資元本を割込むことがあります。本ファンドに生じた利益及び損失は、すべて投資者の皆様はに帰属します。また、投資信託は預貯金とは異なります。本ファンドの基準価額は、主に以下のリスクにより変動し、損失を生じるおそれがあります。ただし、基準価額の変動要因は以下に限定されるものではありません。

主な変動要因

資産配分リスク	資産配分リスクとは、複数資産への投資（資産配分）を行った場合に、投資成果の悪い資産への配分が大きかったため、投資全体の成果も悪くなってしまうリスクをいいます。本ファンドは、投資対象ファンドへの投資を通じてわが国及び海外株式・債券・オルタナティブ資産（ヘッジファンド、コモディティ、リート（不動産投資信託））等、さまざまな資産クラスの金融商品に投資を行います。投資比率が高い資産の価値が下落した場合や、複数の資産の価値が同時に下落した場合、本ファンドの基準価額はより大きく影響を受け損失を被ることがあります。
株価変動リスク	一般に株価は経済・政治情勢や発行企業の業績等の影響を受け変動しますので、投資対象ファンドが組入れる株式の価格が変動し、本ファンドの基準価額は影響を受け、損失を被ることがあります。
為替変動リスク	為替レートは、各国・地域の金利動向、政治・経済情勢、為替市場の需給その他の要因により大幅に変動することがあります。組入外貨建資産について、当該外貨の為替レートが円高方向にすすんだ場合、本ファンドの基準価額は影響を受け、損失を被ることがあります。
債券価格変動リスク	債券（公社債等）は、国内外の経済・政治情勢、市場環境・需給等を反映して価格が変動します。また、債券価格は金利変動による影響を受け、一般に金利が上昇した場合には債券価格は下落します。これらの影響により債券の価格が変動した場合、本ファンドの基準価額は影響を受け、損失を被ることがあります。
リート（不動産投資信託）の価格変動リスク	一般にリート（不動産投資信託）が投資対象とする不動産の価値及び当該不動産から得る収入は、当該国または国際的な景気、経済、社会情勢等の変化等により変動します。リート（不動産投資信託）の価格及び分配金がその影響を受け下落した場合、本ファンドの基準価額は影響を受け、損失を被ることがあります。
ヘッジファンドに投資するリスク	一般にヘッジファンドは、運用会社が独自の運用手法によって株式、債券等の有価証券及び各種派生商品（デリバティブ）等へ投資を行います。デリバティブ取引は、取引の相手方（カウンターパーティ）の倒産などにより、当初の契約通りの取引を実行できずに損失を被る可能性や、種類によっては原資産の価格変動以上に価格が変動する可能性、取引を決済する場合に理論価格よりも大幅に不利な条件でしか反対売買ができなくなる可能性や反対売買そのものができなくなる可能性等があり、その結果、ファンドの基準価額が下落するおそれがあります。また、運用者の運用能力に大きく依存する場合があります。また、市場の動向にかかわらず損失が発生する可能性があります。
コモディティ投資リスク	一般にコモディティ価格は商品の需給や金利変動、天候、景気、農業生産、政治・経済情勢及び政策等の影響を受け変動します。これらにより、本ファンドの基準価額は影響を受け損失を被ることがあります。
カントリーリスク	投資対象ファンドが組入れる金融商品等の発行国の政治・経済・社会情勢の変化で金融・証券市場が混乱し、金融商品等の価格が大きく変動する可能性があります。一般に新興国市場は、市場規模、法制度、インフラなどが限定的なこと、価格変動性が大いこと、決済の効率性が低いことなどから、当該リスクが高くなります。
信用リスク	投資対象ファンドが組入れる金融商品等の発行体が経営不安や倒産等に陥った場合に資金回収ができなくなるリスクや、それが予想される場合にその金融商品等の価格下落で損失を被る可能性があります。また、金融商品等の取引相手方にデフォルト（債務不履行）が生じた場合等、本ファンドの基準価額は影響を受け、損失を被ることがあります。
流動性リスク	投資対象ファンドが組入れる金融商品等の市場規模が小さく取引量が限られる場合などには、機動的に売買できない可能性があります。また、保有する金融商品等が期待された価格で処分できず、本ファンドの基準価額は影響を受け、損失を被ることがあります。

SBI グローバル・ラップファンド（安定型） / （積極型）

愛称：My-ラップ（安定型） / （積極型）

月次レポート

販売用資料

追加型投信／内外／資産複合

その他の留意点

- 本ファンドのお取引に関しては、金融商品取引法第37条の6の規定（いわゆるクーリング・オフ）の適用はありません。
- 本ファンドは、大量の解約が発生し短期間で解約資金を手当てする必要が生じた場合や主たる取引市場において市場環境が急変した場合等に、一時的に組入資産の流動性が低下し、市場実勢から期待される価格で取引できないリスク、取引量が限られてしまうリスクがあります。これにより、基準価額にマイナスの影響を及ぼす可能性や、換金の申込みの受付が中止となる可能性、換金代金のお支払いが遅延する可能性があります。
- 投資信託は預金や保険契約と異なり、預金保険機構、保険契約者保護機構の保護の対象ではありません。
- 銀行など登録金融機関でご購入いただく投資信託は投資者保護基金の支払対象ではありません。
- 収益分配金の水準は、必ずしも計算期間における本ファンドの収益の水準を示すものではありません。収益分配は、計算期間に生じた収益を超えて行われる場合があります。
- 投資者の購入価額によっては、収益分配金の一部または全部が、実質的な元本の一部払い戻しに相当する場合があります。
- 収益分配金の支払いは、信託財産から行われます。したがって純資産総額の減少、基準価額の下落要因となります。

リスクの管理体制

- 委託会社では、ファンドのパフォーマンスの分析及び運用リスクの管理をリスク管理関連の各種委員会を設けて行っています。
- 流動性リスクの管理においては、委託会社が規程を定め、ファンドの組入資産の流動性リスクのモニタリングなどを実施するとともに、緊急時対応策の策定・検証などを行います。取締役会等は、流動性リスク管理の適切な実施の確保や流動性リスク管理態勢について、監督します。

委託会社、その他関係法人

委託会社	SBI アセットマネジメント株式会社（信託財産の運用指図、投資信託説明書（目論見書）及び運用報告書の作成等を行います。） 金融商品取引業者 関東財務局長（金商）第311号 加入協会/一般社団法人投資信託協会 一般社団法人日本投資顧問業協会
受託会社	三菱UFJ信託銀行株式会社（ファンド財産の保管・管理等を行います。）
販売会社	※最終頁をご参照ください。（受益権の募集・販売の取扱い、及びこれらに付随する業務を行います。）

愛称：My-ラップ（安定型） / （積極型）

追加型投信／内外／資産複合

お申込みメモ

購入単位	販売会社がそれぞれ定める単位とします。詳しくは販売会社にお問い合わせください。
購入価額	購入申込受付日の翌営業日の基準価額（ファンドの基準価額は1万口当たりで表示しています。）
購入代金	販売会社が定める期日までにお支払いください。詳しくは販売会社にお問い合わせください。
換金単位	販売会社がそれぞれ定める単位とします。詳しくは販売会社にお問い合わせください。
換金価額	換金申込受付日の翌営業日の基準価額から信託財産留保額を差引いた価額とします。
換金代金	換金申込受付日から起算して7営業日目以降のお支払いとなります。
購入・換金申込 受付不可日	次のいずれかに該当する場合は、購入・換金のお申込みは受け付けしないものとします。 ニューヨークの証券取引所の休業日、ロンドン証券取引所の休業日、シカゴマーカンタイル取引所の休業日、 ニューヨークの商業銀行の休業日、ロンドンの商業銀行の休業日
申込締切時間	原則として午後3時までに販売会社が受けた分を当日のお申込みとします。 なお、受付時間を過ぎてからのお申込みは翌営業日の受付分として取扱います。 ※受付時間は販売会社によって異なることありますのでご注意ください。
換金制限	ファンドの資金管理を円滑に行うため、大口解約には制限を設ける場合があります。
購入・換金 申込受付の中止 及び取消し	金融商品取引所等における取引の停止、外国為替取引の停止、決済機能の停止、その他やむを得ない事情があるときは、購入・換金（解約）の申込の受付を中止すること及びすでに受けた購入・換金（解約）の申込の受付を取消す場合があります。
信託期間	無期限（設定日：2014年12月11日（木））
繰上償還	次の場合等には、信託期間を繰り上げて償還となる場合があります。 ・各ファンドについて、ファンドの受益権の残存口数が10億口を下回ることとなった場合 ・ファンドを償還させることが受益者のために有利であると認めるとき ・やむを得ない事情が発生したとき
決算日	毎年12月15日（休業日の場合は翌営業日）
収益分配	年1回決算を行い、収益分配方針に基づき分配を行います。 ※販売会社によっては、分配金の再投資コースを設けています。詳細は販売会社または、委託会社までお問い合わせください。
課税関係	課税上は株式投資信託として取扱われます。 公募株式投資信託は税法上、一定の要件を満たした場合にNISA（少額投資非課税制度）の適用対象となります。 本ファンドは、NISAの「成長投資枠（特定非課税管理勘定）」の対象ですが、販売会社により取扱いが異なる場合があります。詳しくは、販売会社にお問い合わせください。 配当控除、益金不算入制度の適用はありません。 ※税制が改正された場合には、変更となる場合があります。税金の取扱いの詳細については、税務専門家等にご確認されることをお勧めします。

SBI グローバル・ラップファンド（安定型） / （積極型）
愛称：My-ラップ（安定型） / （積極型）

月次レポート

販売用資料

追加型投信／内外／資産複合

ファンドの費用

投資者が直接的に負担する費用

購入時手数料	購入申込金額に3.3%（税抜：3.0%）を上限として販売会社が定める手数料率を乗じて得た金額とします。
信託財産留保額	換金申込受付日の翌営業日の基準価額に対して0.1%を乗じて得た額を、ご換金（解約）時にご負担いただきます。

投資者が信託財産で間接的に負担する費用

運用管理費用
(信託報酬)

その他の費用
及び手数料

ファンドの日々の純資産総額に年1.375%（税抜：年1.25%）を乗じて得た金額とします。なお、当該報酬は、毎計算期間の最初の6ヵ月終了日（休業日の場合は翌営業日）及び毎計算期末または信託終了のときにファンドから支払われます。

信託報酬＝運用期間中の基準価額×信託報酬率

	My-ラップ（安定型）	My-ラップ（積極型）
投資対象ファンドの信託報酬※1	年0.27%程度	年0.18%程度
実質的な負担（概算値）※2	年1.65%（税込）程度	年1.56%（税込）程度

※1 基本投資比率で試算した信託報酬率であり、実際の組入れ状況により変動します。また、投資対象ファンドの変更等により、数値は変動する場合があります。

※2 投資対象ファンドの信託報酬を加味した、投資者の皆様が実質的に負担する信託報酬率になります。

ファンドの監査費用、有価証券売買時にかかる売買委託手数料、信託事務の処理等に要する諸費用、開示書類等の作成費用等（有価証券届出書、目論見書、有価証券報告書、運用報告書等の作成・印刷費用等）が信託財産から差引かれます。なお、これらの費用は、監査費用を除き、運用状況などにより変動するものであり、事前に料率、上限額などを示すことができません。

※投資者の皆様にご負担いただく手数料等の合計額については、ファンドを保有される期間等に応じて異なりますので、表示することができません。

愛称：My-ラップ（安定型） / （積極型）

追加型投信／内外／資産複合

販売会社一覧

[illegible]

■販売会社では、受益権の募集・販売の取扱い、及びこれらに付随する業務を行います。

* 松井証券株式会社は「SBIグローバル・ラップファンド（積極型）（愛称：My-ラップ（積極型）」のみのお取り扱いとなります。

※ 株式会社SBI証券は上記協会のほか、日本商品先物取引協会および一般社団法人日本暗号資産等取引業協会にも加入しております。

当資料のご留意点

○本資料は、S B I アセットマネジメントが作成した販売用資料で、金融商品取引法に基づく開示資料ではありません。○本資料は、S B I アセットマネジメント株式会社が信頼できると判断したデータに基づき作成されておりますが、その正確性、完全性について保証するものではありません。また、将来予告なく変更されることがあります。○本資料中のグラフ、数値等は過去のものであり、将来の傾向、数値等を予測するものではありません。○投資信託は値動きのある証券に投資しますので、基準価額は変動します。したがって、元本保証はありません。○投資信託の運用による損益はすべて受益者の皆様に帰属します。○当ファンドをお申込みの際には、必ず投資信託説明書（交付目論見書）の内容をご確認の上、お客様ご自身でご判断ください。