

2025.8.23

エマージング・カレンシー・債券ファンド (毎月分配型)

追加型投信／海外／債券

◆この目論見書により行なう「エマージング・カレンシー・債券ファンド（毎月分配型）」の募集については、委託会社は、金融商品取引法第5条の規定により有価証券届出書を2025年8月22日に関東財務局長に提出しており、2025年8月23日にその効力が発生しております。

有価証券届出書提出日	: 2025年8月22日
発行者名	: SBIアセットマネジメント株式会社
代表者の役職氏名	: 代表取締役社長 梅本 賢一
本店の所在の場所	: 東京都港区六本木一丁目6番1号
有価証券届出書（訂正届出書を含みます。） の写しを縦覧に供する場所	: 該当事項はありません。

SBIアセットマネジメント 株式会社

本書は金融商品取引法（昭和23年法律第25号）第13条の規定に基づく目論見書です。

投資信託は、金融機関の預金や保険契約とは商品性が異なります。

- 投資信託は、預金保険機構および保険契約者保護機構の保護の対象ではありません。
また、銀行など登録金融機関で購入された場合、投資者保護基金の支払いの対象とはなりません。
- 投資信託は、元金および利回り保証のいずれもありません。
- 投資信託をご購入されたお客様は、投資した資産の価値の減少を含むリスクを負います。

— 目 次 —

	頁
第一部【証券情報】	1
第二部【ファンド情報】	3
第1【ファンドの状況】	3
第2【管理及び運営】	33
第3【ファンドの経理状況】	38
第4【内国投資信託受益証券事務の概要】	62
第三部【委託会社等の情報】	63
約款	90

第一部【証券情報】

(1)【ファンドの名称】

エマージング・カレンシー・債券ファンド（毎月分配型）（以下「当ファンド」または「ファンド」といいます。）

(2)【内国投資信託受益証券の形態等】

- ・追加型証券投資信託受益権です。（以下「受益権」といいます。）
- ・信用格付業者から提供され、もしくは閲覧に供された信用格付、または信用格付業者から提供され、もしくは閲覧に供される予定の信用格付はありません。

※ファンドの受益権は、社債、株式等の振替に関する法律の規定の適用を受け、受益権の帰属は、後述の「(11) 振替機関に関する事項」に記載の振替機関および当該振替機関の下位の口座管理機関（社債、株式等の振替に関する法律第2条に規定する「口座管理機関」をいい、振替機関を含め、以下「振替機関等」といいます。）の振替口座簿に記載または記録されることにより定まります（以下、振替口座簿に記載または記録されることにより定まる受益権を「振替受益権」といいます。）。委託会社は、やむを得ない事情などがある場合を除き、当該振替受益権を表示する受益証券を発行しません。また、振替受益権には無記名式や記名式の形態はありません。

(3)【発行（売出）価額の総額】

5,000 億円を上限とします。

(4)【発行（売出）価格】

取得申込受付日の翌営業日の基準価額とします。

- ・基準価額につきましては、販売会社または「(8) 申込取扱場所」の照会先にお問い合わせください。

※「基準価額」とは、信託財産に属する資産を法令および一般社団法人投資信託協会規則にしたがって時価評価して得た信託財産の資産総額から負債総額を控除した金額（以下「純資産総額」といいます。）を、計算日における受益権総口数で除した金額をいいます。なお、当ファンドにおいては1万口当たりの価額で表示されます。

また、原則として、基準価額計算日の翌日付の日本経済新聞朝刊に当ファンドの基準価額が掲載されます。

(5)【申込手数料】

販売会社が定めるものとします。申込手数料率につきましては、販売会社または「(8) 申込取扱場所」の照会先にお問い合わせください。

- ・販売会社における申込手数料率は3.85%（税抜3.5%）が上限となっております。

(6)【申込単位】

販売会社または「(8) 申込取扱場所」の照会先にお問い合わせください。

(7)【申込期間】

2025年8月23日から2026年2月25日までとします。

- ・上記期間満了前に有価証券届出書を提出することによって更新されます。

(8)【申込取扱場所】

販売会社につきましては、委託会社の照会先にお問い合わせください。

委託会社の照会先

< S B I アセットマネジメント株式会社 >

電話番号 03-6229-0097（受付時間：毎営業日の午前9時～午後5時）

ホームページ <https://www.sbiasset.co.jp/>

(9) 【払込期日】

- ・取得申込者は、申込金額を販売会社が指定する期日までに販売会社に支払うものとします。
- ・申込期間における各取得申込受付日の発行価額の総額（設定総額）は、販売会社によって、追加設定が行なわれる日に委託会社の指定する口座を経由して、受託会社の指定するファンド口座に払い込まれます。

(1 0) 【払込取扱場所】

申込金額は、販売会社にお支払いいただきます。

(1 1) 【振替機関に関する事項】

振替機関は、株式会社証券保管振替機構とします。

(1 2) 【その他】

該当事項はありません。

第二部【ファンド情報】

第1【ファンドの状況】

1【ファンドの性格】

(1)【ファンドの目的及び基本的性格】

① ファンドの目的

長期的に安定的な収益の確保と投資信託財産の成長をめざして運用を行います。

② ファンドの基本的性格

1) 商品分類

単位型投信・ 追加型投信	投資対象地域	投資対象資産 (収益の源泉)
単位型投信	国 内	株 式
		債 券
追加型投信	海 外	不動産投信
	内 外	その他資産 ()
		資産複合

(注) 当ファンドが該当する商品分類を網掛け表示しています。

2) 属性区分

投資対象資産	決算頻度	投資対象地域	投資形態	為替ヘッジ
株式 一般 大型株 中小型株	年1回 年2回 年4回	グローバル (含、日本) 日本	ファミリーファンド	あり ()
債券 一般 公債 社債 その他債券 クレジット属性 ()	年6回 (隔月) 年12回 (毎月)	北米 欧州 アジア オセアニア		
不動産投信	日々	中南米		
その他資産 (投資信託証券(債券(一般)))	その他 ()	アフリカ 中近東 (中東) エマージング		
資産複合 () 資産配分固定型 資産配分変更型			ファンド・オブ・ファンズ	なし

(注) 当ファンドが該当する属性区分を網掛け表示しています。

※属性区分に記載している「為替ヘッジ」は、対円での為替変動リスクに対するヘッジの有無を記載しております。

当ファンドは、ファンド・オブ・ファンズです。このため、組入れている資産を示す属性区分上の投資対象資産（その他資産(投資信託証券(債券(一般)))）と収益の源泉となる資産を示す商品分類上の投資対象資産（債券）とが異なります。

<商品分類の定義>

1. 単位型投信・追加型投信の区分

- (1) 単位型投信：当初、募集された資金が一つの単位として信託され、その後の追加設定は一切行われしないファンドをいう。
- (2) 追加型投信：一度設定されたファンドであってもその後追加設定が行われ従来の信託財産とともに運用されるファンドをいう。

2. 投資対象地域による区分

- (1) 国内：目論見書又は投資信託約款において、組入資産による主たる投資収益が実質的に国内の資産を源泉とする旨の記載があるものをいう。
- (2) 海外：目論見書又は投資信託約款において、組入資産による主たる投資収益が実質的に海外の資産を源泉とする旨の記載があるものをいう。
- (3) 内外：目論見書又は投資信託約款において、国内及び海外の資産による投資収益を実質的に源泉とする旨の記載があるものをいう。

3. 投資対象資産による区分

- (1) 株式：目論見書又は投資信託約款において、組入資産による主たる投資収益が実質的に株式を源泉とする旨の記載があるものをいう。
- (2) 債券：目論見書又は投資信託約款において、組入資産による主たる投資収益が実質的に債券を源泉とする旨の記載があるものをいう。
- (3) 不動産投信(リート)：目論見書又は投資信託約款において、組入資産による主たる投資収益が実質的に不動産投資信託の受益証券及び不動産投資法人の投資証券を源泉とする旨の記載があるものをいう。
- (4) その他資産：目論見書又は投資信託約款において、組入資産による主たる投資収益が実質的に上記(1)から(3)に掲げる資産以外の資産を源泉とする旨の記載があるものをいう。なお、その他資産と併記して具体的な収益の源泉となる資産の名称記載も可とする。
- (5) 資産複合：目論見書又は投資信託約款において、上記(1)から(4)に掲げる資産のうち複数の資産による投資収益を実質的に源泉とする旨の記載があるものをいう。

4. 独立した区分

- (1) MMF(マネー・マネジメント・ファンド)：「MMF等の運営に関する規則」に定めるMMFをいう。
- (2) MRF(マネー・リザーブ・ファンド)：「MMF等の運営に関する規則」に定めるMRFをいう。
- (3) ETF：投資信託及び投資法人に関する法律施行令(平成12年政令480号)第12条第1号及び第2号に規定する証券投資信託並びに租税特別措置法(昭和32年法律第26号)第9条の4の2に規定する上場証券投資信託をいう。

<補足として使用する商品分類>

- (1) インデックス型：目論見書又は投資信託約款において、各種指数に連動する運用成果を目指す旨の記載があるものをいう。
- (2) 特殊型：目論見書又は投資信託約款において、投資者に対して注意を喚起することが必要と思われる特殊な仕組みあるいは運用手法の記載があるものをいう。なお、下記の属性区分で特殊型の小分類において「条件付運用型」に該当する場合には当該小分類を括弧書きで付記するものとし、それ以外の小分類に該当する場合には当該小分類を括弧書きで付記できるものとする。

<属性区分の定義>

1. 投資対象資産による属性区分

(1) 株式

- ① 一般：次の大型株、中小型株属性にあてはまらない全てのものをいう。
- ② 大型株：目論見書又は投資信託約款において、主として大型株に投資する旨の記載があるものをいう。
- ③ 中小型株：目論見書又は投資信託約款において、主として中小型株に投資する旨の記載があるものをいう。

(2) 債券

- ① 一般：次の公債、社債、その他債券属性にあてはまらない全てのものをいう。
- ② 公債：目論見書又は投資信託約款において、日本国又は各国の政府の発行する国債(地方債、政府保証債、政府機関債、国際機関債を含む。以下同じ。)に主として投資する旨の記載があるものをいう。
- ③ 社債：目論見書又は投資信託約款において、企業等が発行する社債に主として投資する旨の記載があるものをいう。
- ④ その他債券：目論見書又は投資信託約款において、公債又は社債以外の債券に主として投資する旨の記載があるものをいう。
- ⑤ 格付等クレジットによる属性：目論見書又は投資信託約款において、上記①から④の「発行体」による区分のほか、特にクレジットに対して明確な記載があるものについては、上記①から④に掲げる区分に加え「高格付債」「低格付債」等を併記することも可とする。

(3) 不動産投信

これ以上の詳細な分類は行わないものとする。

(4) その他資産

組入れている資産を記載するものとする。

(5) 資産複合

以下の小分類に該当する場合には当該小分類を併記することができる。

- ① 資産配分固定型：目論見書又は投資信託約款において、複数資産を投資対象とし、組入比率については固定的とする旨の記載があるものをいう。なお、組み合わせている資産を列挙するものとする。
- ② 資産配分変更型：目論見書又は投資信託約款において、複数資産を投資対象とし、組入比率については、機動的な変更を行なう旨の記載があるものもしくは固定的とする旨の記載がないものをいう。なお、組み合わせている資産を列挙するものとする。

2. 決算頻度による属性区分

- ① 年1回：目論見書又は投資信託約款において、年1回決算する旨の記載があるものをいう。
- ② 年2回：目論見書又は投資信託約款において、年2回決算する旨の記載があるものをいう。
- ③ 年4回：目論見書又は投資信託約款において、年4回決算する旨の記載があるものをいう。
- ④ 年6回(隔月)：目論見書又は投資信託約款において、年6回決算する旨の記載があるものをいう。
- ⑤ 年12回(毎月)：目論見書又は投資信託約款において、年12回(毎月)決算する旨の記載があるものをいう。
- ⑥ 日々：目論見書又は投資信託約款において、日々決算する旨の記載があるものをいう。
- ⑦ その他：上記属性にあてはまらない全てのものをいう。

3. 投資対象地域による属性区分(重複使用可能)

- ① グローバル：目論見書又は投資信託約款において、組入資産による投資収益が世界の資産を源泉とする旨の記載があるものをいう。なお、「世界の資産」の中に「日本」を含むか含まないかを明確に記載するものとする。
- ② 日本：目論見書又は投資信託約款において、組入資産による投資収益が日本の資産を源泉とする旨の記載があるものをいう。
- ③ 北米：目論見書又は投資信託約款において、組入資産による投資収益が北米地域の資産を源泉とする旨の記載があるものをいう。
- ④ 欧州：目論見書又は投資信託約款において、組入資産による投資収益が欧州地域の資産を源泉とする旨の記載があるものをいう。
- ⑤ アジア：目論見書又は投資信託約款において、組入資産による投資収益が日本を除くアジア地域の資産を源泉とする旨の記載があるものをいう。
- ⑥ オセアニア：目論見書又は投資信託約款において、組入資産による投資収益がオセアニア地域の資産を源泉とする旨の記載があるものをいう。
- ⑦ 中南米：目論見書又は投資信託約款において、組入資産による投資収益が中南米地域の資産を源泉とする旨の記載があるものをいう。
- ⑧ アフリカ：目論見書又は投資信託約款において、組入資産による投資収益がアフリカ地域の資産を源泉とする旨の記載があるものをいう。
- ⑨ 中近東(中東)：目論見書又は投資信託約款において、組入資産による投資収益が中近東地域の資産を源泉とする旨の記載があるものをいう。
- ⑩ エマージング：目論見書又は投資信託約款において、組入資産による投資収益がエマージング地域(新興成長国(地域))の資産を源泉とする旨の記載があるものをいう。

4. 投資形態による属性区分

- ① ファミリーファンド：目論見書又は投資信託約款において、親投資信託(ファンド・オブ・ファンズにのみ投資されるものを除く。)を投資対象として投資するものをいう。

- ②ファンド・オブ・ファンズ：「投資信託等の運用に関する規則」第2条に規定するファンド・オブ・ファンズをいう。
5. 為替ヘッジによる属性区分
- ①為替ヘッジあり：目論見書又は投資信託約款において、為替のフルヘッジ又は一部の資産に為替のヘッジを行う旨の記載があるものをいう。
- ②為替ヘッジなし：目論見書又は投資信託約款において、為替のヘッジを行わない旨の記載があるもの又は為替のヘッジを行う旨の記載がないものをいう。
6. インデックスファンドにおける対象インデックスによる属性区分
- ①日経 225
- ②TOPIX
- ③その他の指数：前記指数にあてはまらない全てのものをいう。
7. 特殊型
- ①ブル・ベア型：目論見書又は投資信託約款において、派生商品をヘッジ目的以外に用い、積極的に投資を行うとともに各種指数・資産等への連動若しくは逆連動(一定倍の連動若しくは逆連動を含む。)を目指す旨の記載があるものをいう。
- ②条件付運用型：目論見書又は投資信託約款において、仕組債への投資またはその他特殊な仕組みを用いることにより、目標とする投資成果(基準価額、償還価額、収益分配金等)や信託終了日等が、明示的な指標等の値により定められる一定の条件によって決定される旨の記載があるものをいう。
- ③ロング・ショート型／絶対収益追求型：目論見書又は投資信託約款において、特定の市場に左右されにくい収益の追求を目指す旨若しくはロング・ショート戦略により収益の追求を目指す旨の記載があるものをいう。
- ④その他型：目論見書又は投資信託約款において、上記①から③に掲げる属性のいずれにも該当しない特殊な仕組みあるいは運用手法の記載があるものをいう。

※上記は、一般社団法人投資信託協会が定める分類方法に基づき記載しています。また、商品分類および属性区分の定義は一般社団法人投資信託協会が定める「商品分類に関する指針」を基に委託会社が作成したものです。なお、一般社団法人投資信託協会のホームページ (<https://www.toushin.or.jp/>) でもご覧頂けます。

③ ファンドの特色

1

外国投資法人(「SIM ブルーベイ・エマージング・マーケット・ローカル・カレンシー・ボンド・ファンド クラス L」投資証券)(以下、「投資先ファンド」といいます。)を通じて、主に現地通貨建てのエマージング債券に投資し、長期的に安定的な収益の確保と投資信託財産の成長をめざします。

<現地通貨建てエマージング債券とは>

エマージング諸国の自国通貨建て(現地通貨建て)債券をいいます。

<エマージング諸国とは>

一般的に経済発展の途上にあり、既に成熟した先進国並みの経済をめざす成長段階に位置している国および地域を指します。

<主なエマージング諸国の例>



※上図は、一般的なエマージング諸国を例示したものであり、「投資先ファンド」は、上記のエマージング諸国に投資するとは限りません。また、上記以外のエマージング諸国に投資を行う場合があります。

エマージング債券は一般的に先進国の債券と比較してカントリーリスクが高い反面、相対的に高い利回りが期待できます。「投資先ファンド」がベンチマークとする「JP モルガン・ガバメント・ボンド・インデックス・エマージング・マーケット・ブロード・ダイバーシファイド」(米ドル建て・為替ヘッジなし)の利回りは、世界主要国の国債の利回りと比較すると相対的に高めです。

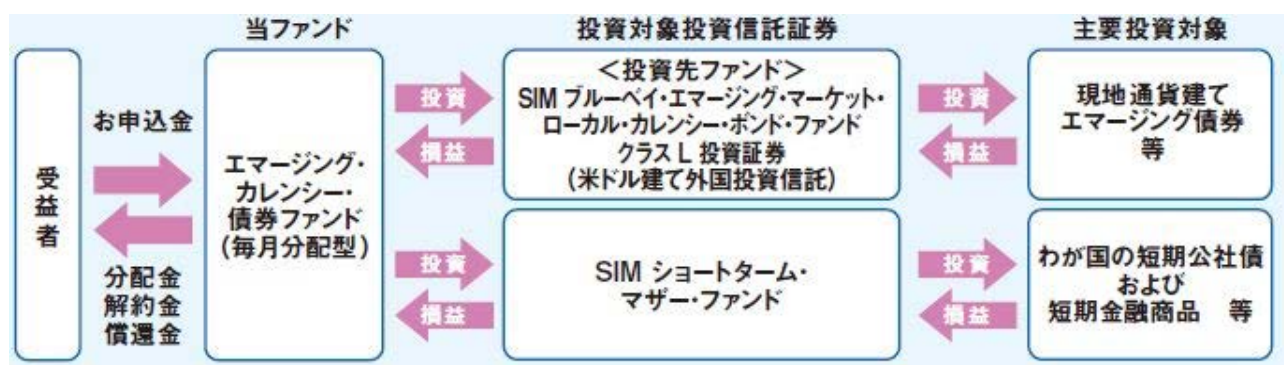
<エマージング諸国の投資リスクについて>

当ファンドが投資する投資信託証券の投資対象国であるエマージング諸国は、先進国と比較し、一般的に情報の開示などの基準が異なる場合があります。投資判断に際して正確な情報を十分に確保できない場合があります。また、政治・経済情勢などの安定性の欠如による、金融商品取引所等における取引の停止、外国為替取引の停止、決済機能の停止、その他やむを得ない事情（投資対象国における非常事態（金融危機、デフォルト、重大な政策変更や資産凍結を含む規制の導入、自然災害、クーデターや重大な政治体制の変更、戦争等）による市場の閉鎖、もしくは、流動性の極端な減少等）も想定されます。その他、政府当局による海外からの投資規制や外国人投資家に対する追徴的な課税、自国外への送金規制、金融商品取引所の閉鎖や取引停止等の規制が突然導入されることも想定され、その場合には金融商品市場の価格変動が大きくなるばかりでなく、規制の内容等によっては、ファンドによる投資資金の回収が一時的に困難となる、または、不可能となることも想定されます。

当ファンドのリスクの詳細に関しましては、「3 投資リスク、(1)ファンドのリスク」をご参照ください。

2

主として外国投資法人の投資証券に投資し、一部国内証券投資信託(親投資信託)の受益証券にも投資するファンド・オブ・ファンズです。



投資先ファンドの特色

- ・主に現地通貨建てのエマージング債券（国債、政府機関債、社債等）に投資を行い、ファンダメンタルズ分析・クレジットリスク分析に基づく分散投資を基本とし、アクティブに運用します。
- ・JP モルガン・ガバメント・ボンド・インデックス・エマージング・マーケット・ブロード・ダイバーシファイド（米ドル建て・為替ヘッジなし）をベンチマークとし、これを上回るリターンをめざします。
- ・運用会社であるブルーベイ・ファンド・マネジメント・カンパニー・エスエイ^{※1}が運用業務について、RBC グローバル・アセット・マネジメント（UK）リミテッドに再委託して、実質的な運用はRBC グローバル・アセット・マネジメント（UK）リミテッド^{※2}が行います。

※1（以下「ブルーベイ・エスエイ社」といいます。）、※2（以下「RBCブルーベイ社」といいます。）

- 各投資信託証券への投資割合は、資金動向や市場動向などを勘案して決定するものとし、原則として、投資先ファンドの組入比率を高位とすることを基本とします。
- 当ファンドは外貨建て資産については、原則として為替ヘッジを行いません。
ただし、投資先ファンドでは為替取引を機動的に行います。
（例）現地通貨を米ドルやユーロなどの先進国通貨に対して為替ヘッジを行います。
- 「SIM ショートターム・マザー・ファンド」は主としてわが国の短期公社債および短期金融商品等に投資し、SBIアセットマネジメント株式会社が運用します。

※ 資金動向、市場動向等を勘案し、上記のような運用を行わない場合があります。

<RBCブルーベイ社とは>

2025年4月末時点の運用資産残高は約13.2兆円となっており、そのうちエマージング債券運用資産残高は約1.7兆円となっております（2025年4月末日の三菱UFJ銀行の対顧客電信売買相場の仲値1米ドル=142.57円にて換算）。RBCブルーベイ社は、統制の取れた投資プロセス、経験豊富な人たちのチームワークによって達成された堅

実な運用実績、リスク管理体制などで総合的な評価を受けています。

3

原則として、毎月 23 日に決算を行い、安定した分配を行うことをめざします。

- 毎月 23 日（休業日の場合は翌営業日）に決算を行います。分配金額は委託会社が決定するものとし、原則として、安定した分配を行うことをめざします。

※分配金はあらかじめ一定の額をお約束するものではなく、分配金は増減したり支払われない場合もあります。
※将来の分配金の支払いおよびその金額について示唆、保証するものではありません。

<収益分配金に関する留意事項>

- 分配金は、預貯金の利息とは異なり、投資信託の純資産から支払われますので、分配金が支払われると、その金額相当分、基準価額は下がります。

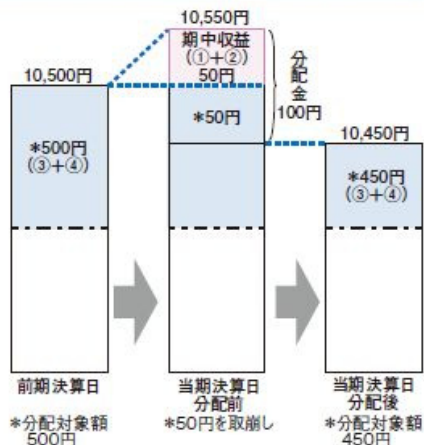
投資信託で分配金が支払われるイメージ



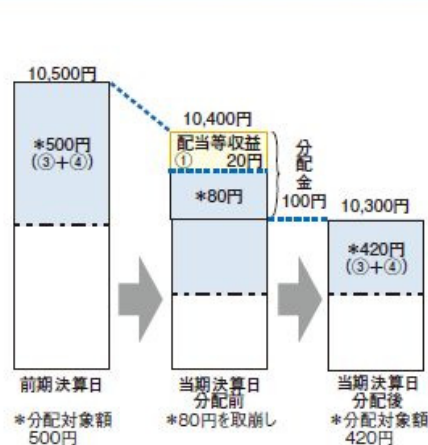
- 分配金は、計算期間中に発生した収益（経費控除後の配当等収益および評価益を含む売買益）を超えて支払われる場合があります。その場合、当期決算日の基準価額は前期決算日と比べて下落することになります。また、分配金の水準は、必ずしも計算期間におけるファンドの収益率を示すものではありません。

(計算期間中に発生した収益を超えて支払われる場合)

(前期決算日から基準価額が上昇した場合)



(前期決算日から基準価額が下落した場合)



(注) 分配対象額は、①経費控除後の配当等収益および②経費控除後の評価益を含む売買益ならびに③分配準備積立金および④収益調整金です。分配金は、分配方針に基づき、分配対象額から支払われます。

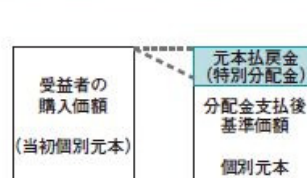
※上記はイメージであり、実際の分配金額や基準価額を示唆するものではありませんのでご注意ください。

- 受益者のファンドの購入価額によっては、分配金の一部ないし全部が、実質的には元本の一部払戻しに相当する場合があります。ファンド購入後の運用状況により、分配金額より基準価額の値上がり小さかった場合も同様です。

(分配金の一部が元本の一部払戻しに相当する場合)



(分配金の全部が元本の一部払戻しに相当する場合)



普通分配金：個別元本(受益者のファンドの購入価額)を上回る部分からの分配金です。

元本払戻金：個別元本を下回る部分からの分配金です。分配後の受益者の個別元本は、元本払戻金(特別分配金)の額だけ減少し(特別分配金)ます。

④ 信託金限度額

- ・5,000 億円を限度として信託金を追加することができます。
- ・委託会社は受託会社と合意のうえ、当該限度額を変更することができます。

(2) 【ファンドの沿革】

2006 年 6 月 30 日

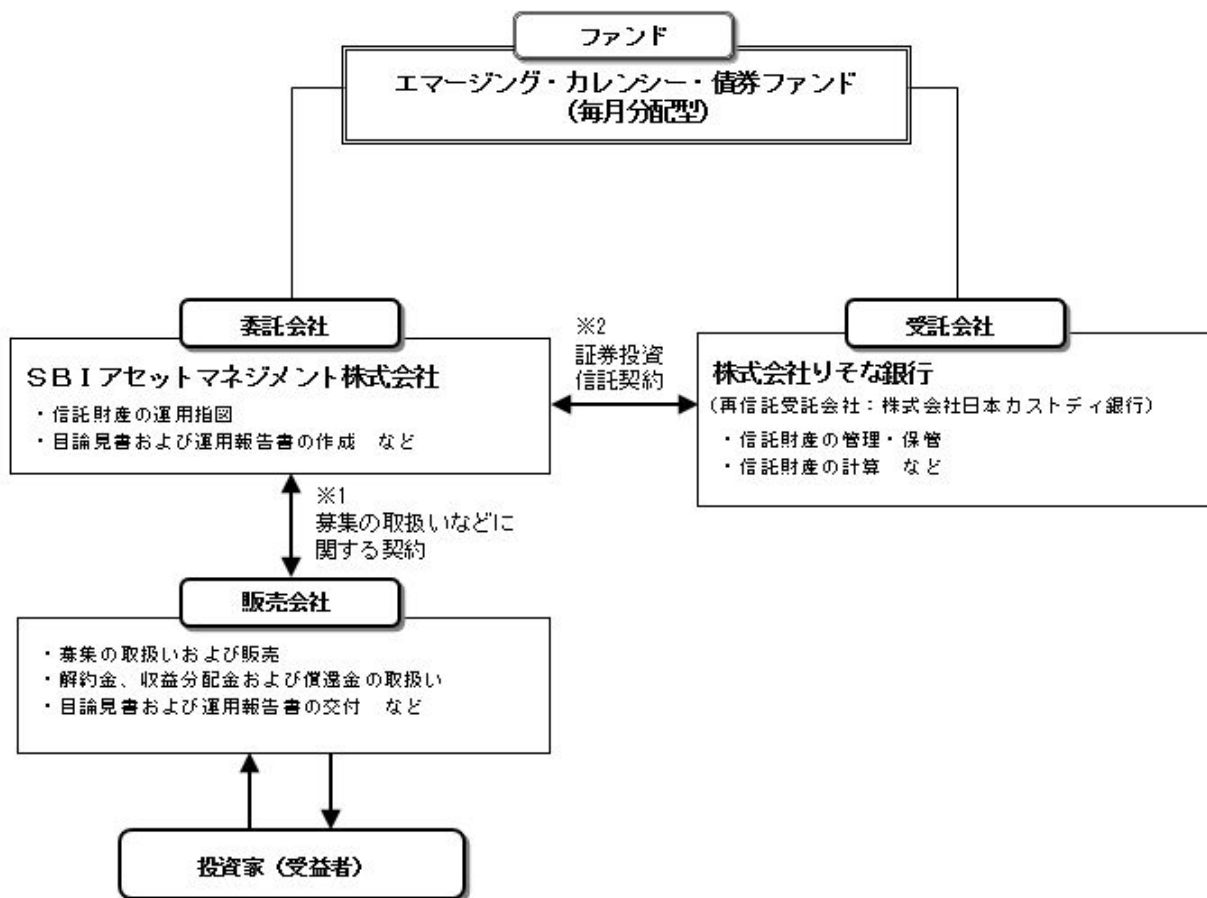
- ・ファンドの信託契約締結、運用開始

2023 年 4 月 1 日

- ・ファンドの委託会社としての業務を新生インベストメント・マネジメント株式会社から SBI アセットマネジメント株式会社 (2023 年 4 月 1 日に、SBI アセットマネジメント株式会社を存続会社とし、新生インベストメント・マネジメント株式会社と合併。合併後の商号は SBI アセットマネジメント株式会社を継承) に承継。

(3) 【ファンドの仕組み】

① ファンドの仕組み

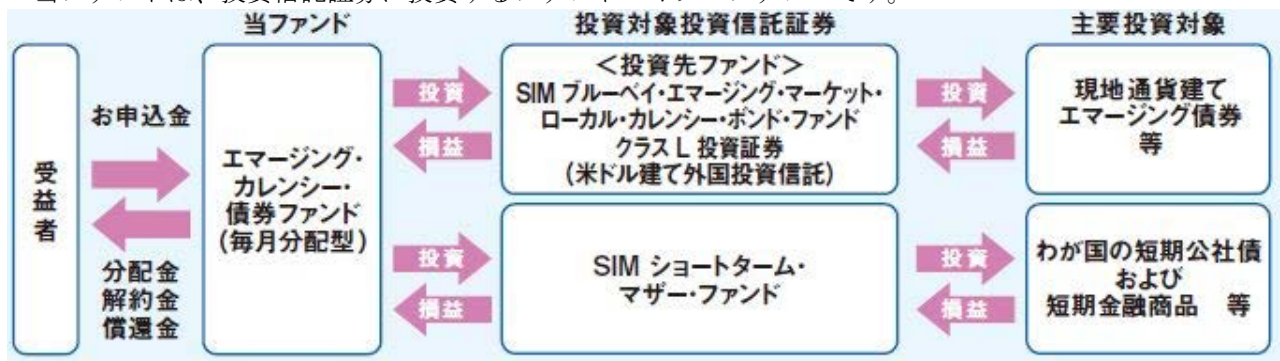


※1 投資信託を販売するルールを委託会社と販売会社の間で規定したもの。販売会社が行なう募集の取扱い、収益分配金・償還金の支払い、解約請求の受付の業務範囲の取決めの内容などが含まれています。

※2 投資信託を運営するルールを委託会社と受託会社の間で規定したもの。運用の基本方針、投資対象、投資制限、信託報酬、受益者の権利、募集方法の取決めの内容などが含まれています。

<ファンド・オブ・ファンズの仕組み>

当ファンドは、投資信託証券に投資するファンド・オブ・ファンズです。



② 委託会社の概況 (2025 年 5 月末現在)

1) 資本金

4 億 20 万円

2) 沿革

委託会社は、投資運用業務（投資信託の委託者としての業務、登録投資法人との資産の運用契約に基づく運用業務または投資一任契約に基づく運用業務）及び投資助言業務（投資顧問契約に基づく助言業務）を行う金融商品取引業者です。

委託会社は、旧株式会社日本債券信用銀行(現株式会社あおぞら銀行)を設立母体として成立し、その後、株主の異動によりソフトバンクグループの一員となりました。2002 年 5 月 1 日には、同グループのソフトバンク・インベストメント株式会社の子会社である、ソフトバンク・アセット・マネジメント株式会社と合併し、エスビーアイ・アセット・マネジメント株式会社に商号変更しました。

2005 年 7 月 1 日には、S B I アセットマネジメント株式会社に商号を変更しました。

2006 年 8 月 2 日には、委託会社の親会社(現 S B I ホールディングス株式会社)の主要株主であるソフトバンク株式会社(現ソフトバンクグループ株式会社)の子会社が、現 S B I ホールディングス株式会社の全株式を売却したことにより、ソフトバンクグループから独立し、S B I グループの一員となりました。

2019 年 12 月 20 日には、委託会社の全株式を S B I アセットマネジメント・グループ株式会社 (S B I AMG) が、モーニングスター株式会社より取得しました。S B I AMG はモーニングスター株式会社傘下の資産運用会社を統括する中間持株会社です。

2022 年 8 月 1 日に、S B I アセットマネジメント株式会社、S B I ボンド・インベストメント・マネジメント株式会社、S B I 地方創生アセットマネジメント株式会社の 3 社合併をしました。なお、S B I アセットマネジメント株式会社を存続会社とし、合併後は同社名を継承しました。

2022 年 10 月 1 日には、モーニングスター株式会社が S B I AMG を吸収合併したことにより、モーニングスター株式会社は過半数を超える筆頭株主となりました。なお、同社は 2023 年 3 月 30 日に、S B I グローバルアセットマネジメント株式会社に商号を変更しました。

2023 年 4 月 1 日に、S B I アセットマネジメント株式会社を存続会社とし、新生インベストメント・マネジメント株式会社と合併をしました。なお、合併後の商号は S B I アセットマネジメント株式会社を継承しました。

1986 年 8 月 29 日	日債銀投資顧問株式会社として設立
1987 年 2 月 20 日	有価証券に係る投資顧問業の規制等に関する法律第 4 条にかかる登録
1987 年 9 月 9 日	有価証券に係る投資顧問業の規制等に関する法律第 24 条 1 項の規定に基づく投資一任契約業務の認可
2000 年 11 月 28 日	証券投資信託及び証券投資法人に関する法律第 6 条の規定に基づく証券投資信託委託業の認可
2001 年 1 月 4 日	あおぞらアセットマネジメント株式会社に商号変更
2002 年 5 月 1 日	ソフトバンク・アセット・マネジメント株式会社との合併により、エスビーアイ・アセット・マネジメント株式会社に商号変更
2005 年 7 月 1 日	S B I アセットマネジメント株式会社に商号変更
2007 年 9 月 30 日	金融商品取引法等の施行により同法第 29 条の規定に基づく金融商品取引業者の登録 (関東財務局長 (金商) 第 311 号)
2022 年 8 月 1 日	S B I アセットマネジメント株式会社、S B I ボンド・インベストメント・マネジメント株式会社、S B I 地方創生アセットマネジメント株式

会社の3社合併。SBIアセットマネジメント株式会社を存続会社とし、合併後は同社名を継承。

2023年4月1日

SBIアセットマネジメント株式会社は、新生インベストメント・マネジメント株式会社と合併。SBIアセットマネジメント株式会社を存続会社とし、合併後は同社名を継承。

3) 大株主の状況

株主名	住所	所有株数	所有比率
SBIグローバルアセットマネジメント株式会社	東京都港区六本木一丁目6番1号	1,378,823株	97.9%
PIMCO ASIA LIMITED	Suite 2201, 22nd Floor, Two International Finance Centre, 8 Finance Street, Central, Hong Kong	29,507株	2.1%

2【投資方針】

(1)【投資方針】

- ① ルクセンブルグ籍オープン・エンド型の米ドル建て外国投資法人である「SIM ブルーベイ・エマージング・マーケット・ローカル・カレンシー・ボンド・ファンド クラスL」投資証券（金融商品取引法第2条第1項第11号で定めるものをいいます。）および証券投資信託である「SIM ショートターム・マザー・ファンド」の受益証券（金融商品取引法第2条第1項第10号で定めるものをいいます。）を主な投資対象とします。
※当該外国投資信託は、一般社団法人投資信託協会の定めるファンド・オブ・ファンズ組入投資信託および投資法人の要件を満たしております。
- ② 投資信託証券への投資は、高位を維持することを基本とします。
- ③ 外貨建資産については、原則として為替ヘッジを行いません。
- ④ 資金動向、市況動向等によっては、上記のような運用ができない場合があります。

(2)【投資対象】

投資信託証券（投資信託の受益証券および外国投資法人の投資証券をいいます。以下同じ。）を主な投資対象とします。

- ① 投資の対象とする資産の種類
 - ・次に掲げる特定資産（「特定資産」とは、投資信託及び投資法人に関する法律第2条第1項で定めるものをいいます。以下同じ。）
 - イ. 有価証券
 - ロ. 金銭債権
 - ハ. 約束手形（上記イに掲げるものに該当するものを除きます。）
 - ・次に掲げる特定資産以外の資産
 - イ. 為替手形
- ② 有価証券および金融商品の指図範囲等

委託者は、信託金を、主として次の外国投資法人の投資証券および次のマザーファンドの受益証券ならびに次の有価証券（金融商品取引法第2条第2項の規定により有価証券とみなされる同項各号に掲げる権利を除きます。）に投資することを指図します。

 1. ルクセンブルグ籍オープン・エンド型の米ドル建て外国投資法人である「SIM ブルーベイ・エマージング・マーケット・ローカル・カレンシー・ボンド・ファンド クラスL」投資証券
 2. 証券投資信託「SIM ショートターム・マザー・ファンド」受益証券
 3. コマーシャル・ペーパーおよび短期社債等
- ③ 委託者は、信託金を、前記②に掲げる有価証券のほか、次に掲げる金融商品（金融商品取引法第2条第2項の規定により有価証券とみなされる同項各号に掲げる権利を含みます。）により運用することを指図することができます。
 1. 預金
 2. 指定金銭信託（金融商品取引法第2条第1項第14号に規定する受益証券発行信託を除きます。）
 3. コール・ローン
 4. 手形割引市場において売買される手形

◆投資先ファンドの概要

1) 「SIM ブルーベイ・エマージング・マーケット・ローカル・カレンシー・ボンド・ファンド クラス L」

ファンド名	SIM ブルーベイ・エマージング・マーケット・ローカル・カレンシー・ボンド・ファンド クラス L
形態	ルクセンブルグ籍オープン・エンド型米ドル建て外国投資法人
投資態度	JP モルガン・ガバメント・ボンド・インデックス-エマージング・マーケット・ブロード・ダイバーシファイド（米ドル建て・為替ヘッジなし）をベンチマークとし、これを上回るリターンをめざします。
投資対象	<p>①このファンドは、原則として純資産総額の2/3以上を直接的、間接的（例えばクレジット・リンク債券を通じて）にあらゆる格付け（投資適格※および投資適格未滿を含む）のエマージング諸国の政府、またはエマージング諸国に所在する法人が発行する現地通貨建ての債券に投資します。</p> <p>※投資適格とは、スタンダード・アンド・プアーズ社においては BBB マイナス以上、ムーディーズ社においては Baa3 以上の格付けを取得したものをいいます。</p> <p>主な投資可能債券は、以下の通りです。</p> <ul style="list-style-type: none"> ・現地通貨建て国内市場で取引されている当該国の国債 ・当該国内市場で取引されている銀行や企業が発行する社債 <p>②このファンドは原則として純資産総額の1/3を上限として自国通貨以外の通貨（例えば、米ドル）で表示されたエマージング諸国の発行体が発行する債券に投資することができます。</p> <p>③このファンドは、現地通貨のポジションもアクティブに取ります。</p> <p>④運用の効率化に資するため、直接投資できない市場に投資するため、またポジションのヘッジを行うために、金融デリバティブ商品に投資することがあります。</p> <p>⑤純資産総額の10%以上の借入れは行いません。</p> <p>⑥原則として株式への投資割合は純資産総額の10%、転換社債あるいは新株予約権付社債への投資割合は純資産総額の25%、短期金融商品への投資割合は純資産総額の1/3を上回らないものとします。</p> <p>ただし、これらの資産への投資合計は、純資産総額の1/3を上回らないものとします。</p>
信託報酬	0.80%
申込手数料	ファンドで買付ける場合は不要です。
その他の費用	<p>別途ファンドの管理費用（上限0.3%）等がかかります。</p> <p>※デポジタリー報酬・登録・名義書換、支払代理人報酬・所在地事務・管理事務代行報酬（合わせて年率0.3%を上限）、その他主要な費用として、運営および管理に関する報酬（設立・登録費用、資産に対するルクセンブルグの年次税、投資先ファンドの取締役が負担した実費、弁護士報酬・監査報酬、継続登録費用、翻訳費用、目論見書作成・配布費用、株主への財務報告書類等の作成・配布費用等を含みますがこれらに限定されません。また、設立・登録費用50,000ユーロおよび投資先ファンドの設立費用は5年間を限度とする期間で償却されます。）、さらに売買仲介手数料を含むポートフォリオ組入有価証券取引関連費用、および訴訟費用等の臨時特別費用等が含まれます。なお、償還手数料はかかりません。</p>
運用会社	ブルーベイ・ファンド・マネジメント・カンパニー・エスエイ
再委託会社	RBC グローバル・アセット・マネジメント（UK）リミテッド
設定日	2006年7月4日
信託期間	無期限
決算日	毎年6月30日
設定、解約	ルクセンブルグ、ロンドンの銀行休業日を除く毎営業日
収益分配方針	原則として利子・配当等収益および売買益の全額を分配対象額とします。

投資先ファンドは上記のような投資方針に基づいて運用が行われますが、市況動向等によっては上記のような運用が行われないことがあります。

（注）運用報酬や管理費等については、後記「4 手数料等及び税金」をご参照ください。

2) SIM ショートターム・マザー・ファンド

ファンド名	SIM ショートターム・マザー・ファンド
形態	証券投資信託/親投資信託
主な投資対象	わが国の短期公社債および短期金融商品です。
運用の基本方針	信託財産の安定的な収益の確保を図ることを目的として運用を行うことを基本とします。
主な投資態度	わが国の短期公社債および短期金融商品に投資し、利子等収益の確保を図ります。なお、市況動向により、上記のような運用が行えない場合があります。
主な投資制限	①外貨建て資産への投資は行いません。 ②先物取引等は価格変動リスクおよび金利変動リスクを回避するため行うことができます。 ③スワップ取引は金利変動リスクを回避するため行うことができます。
決算日	年1回、原則として毎年5月23日（収益の分配は行いません。）
申込手数料	かかりません。
解約手数料	かかりません。
信託報酬	かかりません。
委託会社	S B I アセットマネジメント株式会社
受託会社	株式会社りそな銀行

(3)【運用体制】

《SBIアセットマネジメント株式会社》

運用業務方法に関する社内規則に則り、以下のプロセスで運用が行われます。

① 市場環境分析・企業分析

ファンドマネジャー、アナリストによる市場環境、業種、個別企業などの調査・分析及び基本投資戦略の協議・策定を行います。

② 投資基本方針の策定

最高運用責任者のもとで開催される「運用会議」において、市場動向・投資行動・市場見通し・投資方針等を策定します。

最高運用責任者は、組織規定の運用部門の長とします。

③ 運用基本方針の決定

「運用会議」の策定内容を踏まえ、常勤取締役、最高運用責任者、運用部長及び運用部マネジャーをもって構成される「投資戦略委員会」において、運用の基本方針が決定されます。

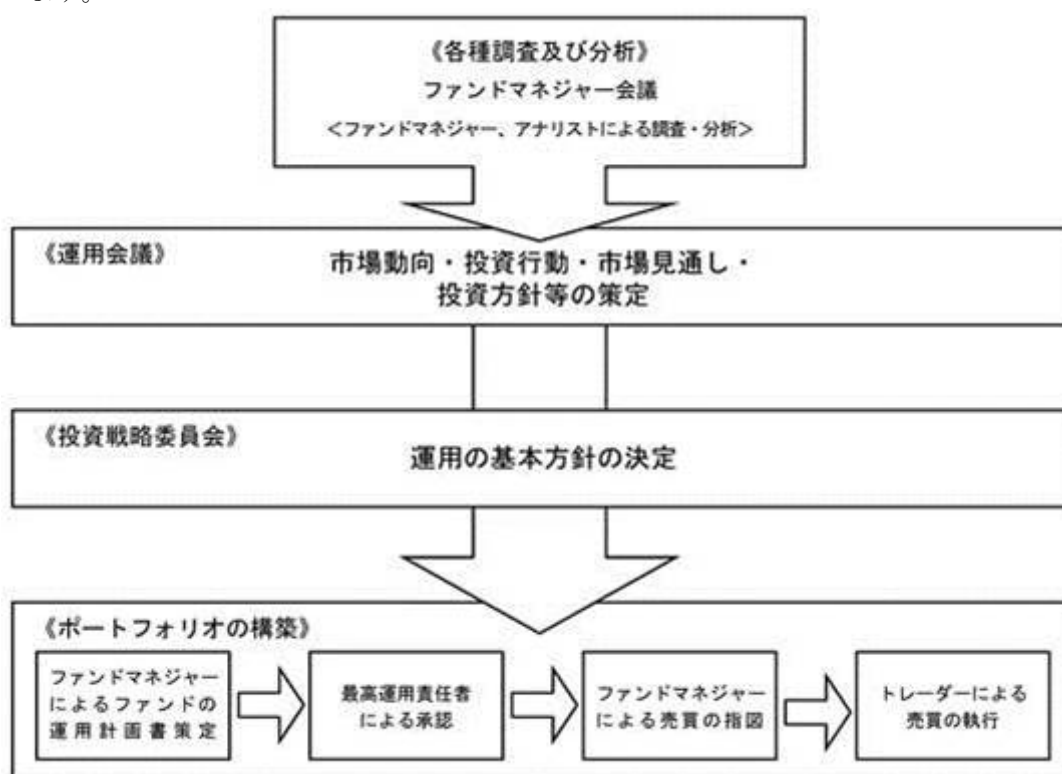
④ 投資銘柄の策定、ポートフォリオの構築

ファンドマネジャーは、この運用の基本方針に沿って、各ファンドの運用計画書を策定し、最高運用責任者の承認後、売買の指図を行います。

ただし、未公開株及び組合への投資を行う場合は、それぞれ「未公開株投資委員会」、「組合投資委員会」での承認後、売買の指図等を行います。

⑤ パフォーマンス分析、リスク分析・評価

ファンドのリスク特性分析、パフォーマンスの要因分析の報告及び監視を行い、運用方針の確認・見直しを行います。



コンプライアンス部長がファンドに係る意思決定を監督します。

＜受託会社に対する管理体制＞

受託会社（再信託先を含む）に対しては、日々の純資産照合、月次の勘定残高照合などを行い業務遂行状況を確認しています。また、受託会社より内部統制の整備及び運用状況の報告書を受け取っています。

※上記体制は、今後変更になる場合があります。

《運用会社》

ブルーベイ・エスエイ社

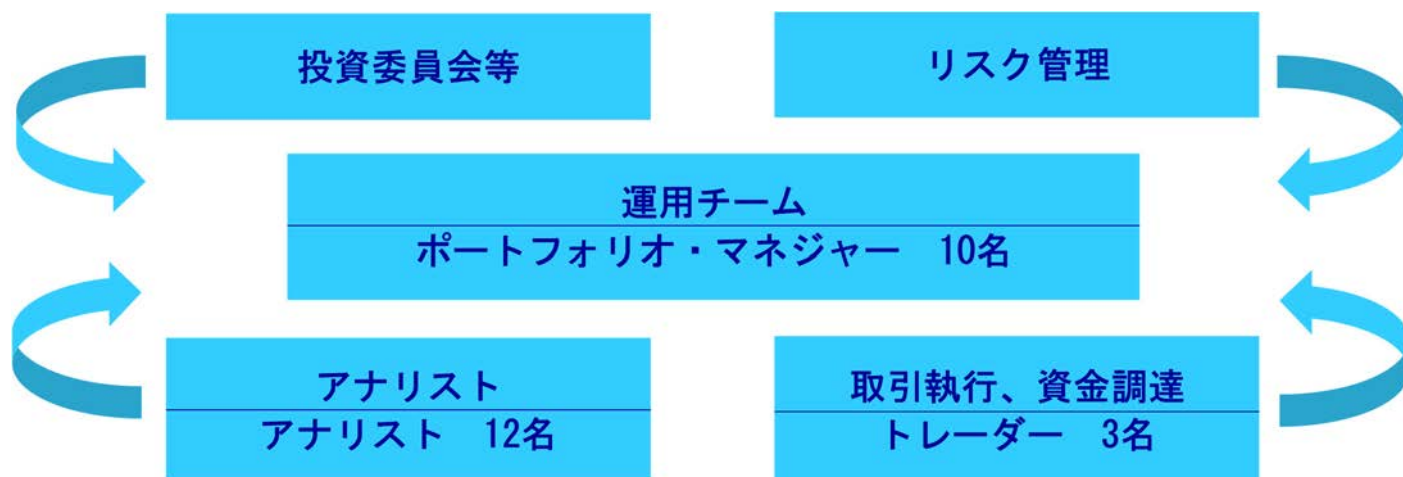
オルタナティブ・インベストメント・マネジャー（AIFM）であるブルーベイ・エスエイ社が RBC ブルーベイ社にポートフォリオ運用業務を委託し、ブルーベイ・エスエイ社は AIFM として求められる当局への報告業務を行います。

《再委託会社》

RBC ブルーベイ社

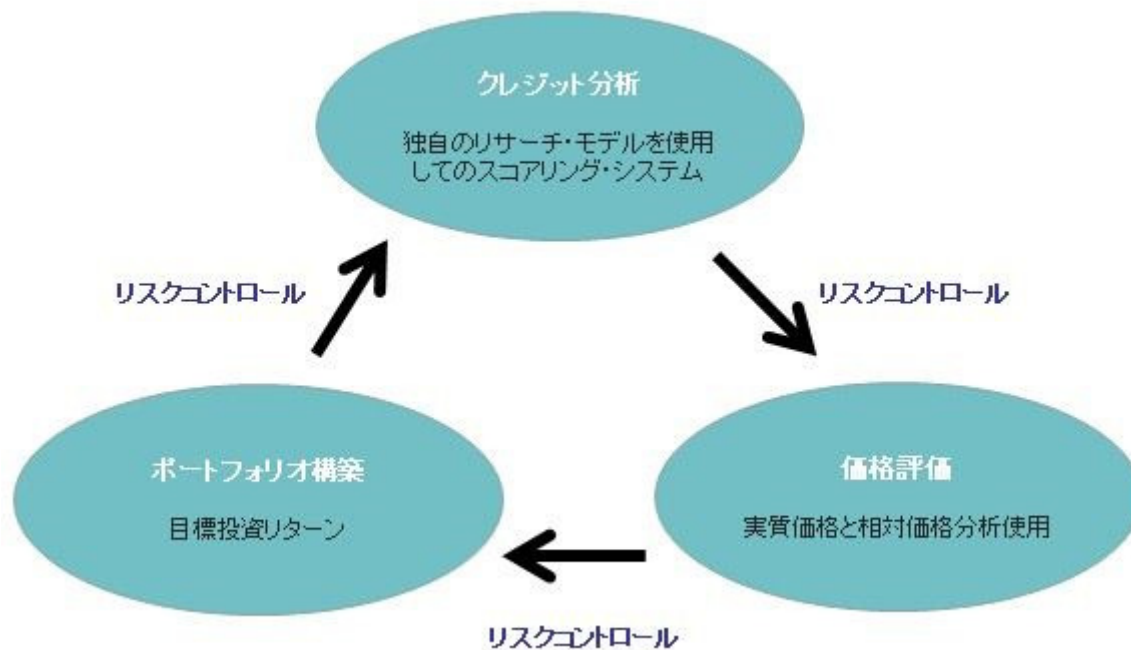
RBC ブルーベイ社の運用体制は、以下の通りです。

1) エマージングマーケットチーム



- ・投資委員会は、CIO およびシニア・ポートフォリオ・マネジャーを中心としたメンバーで構成。
- ・RBC ブルーベイ社のエマージング・デスクはポートフォリオ・マネジャー10名、アナリスト12名から成るチームで構成（トレーダー3名）。
- ・運用は、投資委員会で議論されるマクロの見方と、アナリストやトレーダーからのボトムアップ情報を組み合わせ、ポートフォリオを構築していきます。
- ・RBC ブルーベイ社の投資の意思決定過程は、ボトムアップとトップダウンを組み合わせたものとなります。トップダウン・アプローチでは、投資委員会等にてマクロ経済、金利などの状況を議論し、市場の方向性を予想し、ポートフォリオ全体のリスクを決定します。トップダウンによって決まった全体的なリスクに対し、ボトムアップ・アプローチでは全体的なリスクの範囲内で、ファンダメンタルズ、テクニカル、取引コスト、流動性といった観点から個別の銘柄を選別し、実際の投資を決定していきます。エマージング債券の運用では、個別銘柄の選択が非常に重要で、ボトムアップ・アプローチの比率が高くなっています。

2) 投資プロセス



- ・ 個別の投資の決定は、社内外からの情報、調査に基づき行われます。社内には地域毎にリサーチを担当するアナリストがおり、このアナリストが作成したレポートをもとに投資を行っています。
- ・ エマージング債券の評価では、RBC ブルーベイベイ社独自の調査に基づいて、金利及び通貨に対するそれぞれの見通しを立てます。金利分析においては、インフレ・ターゲットを導入している中央銀行と同じように考え、実行される可能性のある政策対応を予測し、金融政策を予想します。通貨については、GDP 成長率の変化、経常収支、交易条件の変化、ファンダメンタルな通貨価値、に対する分析を組み合わせ予想を行います。
- ・ 社外情報では、エマージング各国政府の開示情報、国際通貨基金（IMF）、世界銀行などの国際機関のレポート、投資銀行のリサーチなどを利用しますが、こういった社外情報は参考資料として位置付けられており、社外情報だけで投資判断を行わず、必ず社内で分析を行ってから投資を行います。

※上記体制等は、2025 年 4 月末現在のものであり、今後変更となる可能性があります。

(4) 【分配方針】

① 収益分配方針

毎決算時に、原則として次の通り収益分配を行なう方針です。

1) 分配対象額の範囲

経費控除後の利子・配当等収益および売買益（評価益を含みます。）などの全額とします。

2) 分配対象額についての分配方針

分配金額は、委託者が決定するものとし、原則として、安定分配を継続的に行なうことをめざします。ただし、分配対象額が少額の場合には分配を行わないことがあります。

3) 留保益の運用方針

収益分配に充てず信託財産内に留保した利益については、運用の基本方針に基づき運用を行ないます。

② 収益分配金の支払い

<自動けいぞく投資コース>

原則として、収益分配金は税金を差し引いた後、無手数料で自動的に再投資されます。

「自動けいぞく投資コース」を選択する場合、取得申込みを行う投資者は、販売会社との間で自動けいぞく投資契約*を締結します。

*：当該契約については、同様の権利義務関係を規定する名称の異なる契約を使用することがあり、この場合、当該別の名称に読み替えるものとします。

<一般コース>

毎計算期間終了日後1ヵ月以内の委託会社の指定する日（原則として決算日から起算して5営業日まで）から収益分配金を支払います。支払いは販売会社において行なわれます。

(5) 【投資制限】

① 約款に定める投資制限

1) 投資信託証券への投資割合には制限を設けません。

2) 同一銘柄の投資信託証券への投資は、当該投資信託約款においてファンド・オブ・ファンズにのみ取得されることが記載されているものについては投資信託財産の純資産総額の50%を超えて取得できるものとし、それ以外のものについては投資信託財産の純資産総額の50%を超えないものとします。

3) 株式への直接投資は行いません。

4) 外貨建有価証券への投資については、わが国の国際収支上の理由等により特に必要と認められる場合には、制約されることがあります。

5) 委託者は、信託財産に属する外貨建資産について、当該外貨建資産の為替ヘッジのため、外国為替の売買の予約取引の指図をすることができます。

6) 資金の借入れ

1. 委託者は、信託財産の効率的な運用ならびに運用の安定性に資するため、一部解約に伴う支払資金の手当て（一部解約に伴う支払資金の手当てのために借入れた資金の返済を含みます。）を目的として、または再投資に係る収益分配金の支払資金の手当てを目的として、資金借入れ（コール市場を通じる場合を含みます。）の指図をすることができます。なお、当該借入金をもって有価証券等の運用は行わないものとします。

2. 一部解約に伴う支払資金の手当てにかかる借入期間は、受益者への解約代金支払開始日から信託財産で保有する有価証券の売却代金の受渡日までの間または受益者への解約代金支払開始日から信託財産で保有する有価証券等の解約代金入金日までの間もしくは受益者への解約代金支払開始日から信託財産で保有する有価証券等の償還金の入金日までの期間が5営業日以内である場合の当該期間とし、資金借入額は当該有価証券の売却代金、有価証券等の解約代金および有価証券等の償還金の合計額を限度とします。ただし、資金の借入額は、借入れ指図を行う日における信託財産の純資産総額の10%を超えないこととします。

3. 収益分配金の再投資にかかる借入期間は信託財産から収益分配金が支弁される日からその翌営業日までとし、資金借入額は収益分配金の再投資額を限度とします。

4. 借入金の利息は信託財産中より支弁します。

7) 同一銘柄の投資信託証券への投資割合は、当該投資信託証券が一般社団法人投資信託協会の規則に定めるエクスポージャーがルックスルーできる場合に該当しないときは、投資信託財産の純資産総額の10%以内とします。

8) 一般社団法人投資信託協会の規則に定める一の者に対する株式等エクスポージャー、債券等エクスポージャーおよびデリバティブ取引等エクスポージャーの投資信託財産の純資産総額に対する比率は、原則としてそれぞれ10%、合計で20%以内とすることとし、当該比率を超えることとなった場合には、一般社団法人投資信託協会の規則にしたがい当該比率以内となるよう調整を行うこととします。

3【投資リスク】

(1) ファンドのリスク

当ファンドは、組入れた有価証券等の値動きにより、基準価額が大きく変動することがありますが、これらの運用による損益はすべて投資者の皆様へ帰属します。また、外貨建て資産に投資した場合、為替変動リスクも加わります。したがって、ファンドにおける投資者の皆様の投資元本は保証されているものではなく、基準価額の下落により損失を被り、投資元本を割込むことがあります。また、投資信託は預貯金とは異なります。

当ファンドの主なリスクおよび留意点は以下のとおりですが、当ファンドのリスクおよび留意点を完全に網羅しておりませんのでご注意ください。また、ファンドのリスクは以下に限定されるものではありません。

① 価格変動リスク（金利変動リスク）

当ファンドは、主として投資信託証券を通じて公社債に投資します。公社債の価格は、一般的には金利が低下した場合は上昇し、金利が上昇した場合は下落します。価格変動は、一般的には残存期間が長い公社債の方が、短いものより大きくなります。また発行体が財政難や経営不安となった場合などは大きく下落したり、倒産等に陥った場合などは無価値となる場合もあります。実質的に組入れた公社債の価格の下落は基準価額が下がる要因となり、その結果投資元本を割込むことがあります。

また当ファンドは、先進国の債券に比べ、市場規模や取引量が比較的小さい国・地域の公社債を実質的な投資対象としますが、そうした公社債の価格は大きく変動することがあります。さらに流動性が低い場合、想定する債券価格と乖離した価格で取引を行わなければならない場合などがあり、そうしたことが基準価額の下落要因となり、その結果投資元本を割込むことがあります。

② 為替変動リスク

当ファンドは、実質的に外貨建て資産に投資しますので、投資した資産自体の価格変動のほか、当該資産の通貨の円に対する為替レートの変動の影響を受け、基準価額が大きく変動し、投資元本を割込むことがあります。すなわち、実質的に組入れた有価証券等の価格が表示通貨建てでは値上がりしていても、その通貨に対して円が高くなった場合は円建ての評価額が下がり、基準価額が下落する場合があります。為替レートは、各国の経済・金利動向、金融・資本政策、為替市場の動向など様々な要因で変動します。

また当ファンドは、先進国の金融商品市場に比べ、市場規模や取引量が比較的小さい国・地域を実質的な投資対象としますが、そうした国・地域の為替相場は大きく変動することがあります。さらに、流動性が低い場合、想定する為替レートと乖離したレートで取引を行わなければならない場合などがあり、それらのことが基準価額の下落要因となり、その結果投資元本を割込むことがあります。

③ カントリーリスク

当ファンドは、実質的に海外の資産に投資します。このため、投資対象国・地域の政治・経済、投資規制・通貨規制等の変化により、基準価額が大きく変動することがあり、投資元本を割込むことがあります。

特に新興国は、先進国と比較して、一般的には経済基盤が脆弱であるため、経済成長、物価上昇率、財政収支、国際収支、外貨準備高等の悪化の影響が大きくなり、そのため金融商品市場や外国為替市場に大きな変動をもたらすことがあります。

また政治不安、社会不安や対外関係の悪化が金融商品市場や外国為替市場に大きな変動をもたらすことがあります。先進国と比較し、経済状況が大きく変動する可能性が高く、外部評価の悪化（格付けの低下）、経営不安・破綻、金融危機、経済危機等が起こりやすいリスクもあります。また決済の遅延・不能や決済制度上の問題も生じやすい面があります。さらに大きな政策転換、海外からの投資に対する規制や外国人投資家に対する課税の強化・導入、外国への送金・資産凍結などの規制の強化・導入、金融商品取引所・市場の閉鎖や取引規制、クーデター、政治体制の大きな変化、戦争、テロ事件などの非常事態により、金融商品市場や外国為替市場が著しい悪影響を被る可能性があります。自然災害の影響も大きく、より大きなカントリーリスクを伴います。

④ 信用リスク

当ファンドは、実質的に組入れた有価証券等の発行者の経営・財務状況の変化およびそれらに対する外部評価の変化等により基準価額が影響を受け、投資元本を割込むことがあります。

特に新興国は先進国に比べ、発行者の経営・財務状況の急激な悪化や経営不安・破綻が起こりやすいリスクがあります。

また、当ファンドの資産をコール・ローン、譲渡性預金等の短期金融商品で実質的に運用する場合、債務不履行等により損失が発生することがあり、基準価額が影響を受け、投資元本を割込むことがあります。

⑤ その他の留意点

1) 金融商品取引所等の取引停止、外国為替取引の停止その他やむを得ない事情がある場合等は受付を中止することや、あるいは既に受付けた注文を取消すことがありますのでご注意ください。

2) 当ファンドは、大量の解約が発生し短期間で解約資金を手当てする必要が生じた場合や主たる取引市場において市場環境が急変した場合等に、一時的に組入資産の流動性が低下し、市場実勢から期待できる価格で取引できないリスク、取引量が限られてしまうリスクがあります。これにより、基準価額にマイナスの影響を及ぼす可能性や、換金の申込みの受け付けが中止となる可能性、換金代金の支払いが遅延する可能性

があります。

- 3) 投資信託に関する法令、税制、会計制度などの変更によって、投資信託の受益者が不利益を被るリスクがあります。
- 4) 当ファンドの基準価額は、組入れた投資信託証券の価格が当該投資信託証券が保有する資産の評価額の変更等によって修正されたことにより訂正される場合や、当該国・地域等の法令等の基準等に基づき当該投資信託証券の価格訂正が行われない場合があります。
- 5) ファンドの純資産総額が一定の規模を下回った場合等、信託を終了させる場合があります。
- 6) 当ファンドのお取引に関しては、金融商品取引法第37条の6の規定（いわゆるクーリング・オフ）の適用はありません。
- 7) 分配金は計算期間中に発生した信託報酬等控除後の利子等収入および売買益（評価益を含みます。）を超過して支払われる場合がありますので、分配金の水準は、必ずしも計算期間におけるファンドの収益率を示すものではありません。また、受益者の個別元本によっては、分配金はその支払いの一部ないし全てが実質的には元本の一部払戻しに相当する場合があります。なお、分配金の支払いは純資産から行なわれますので、分配金支払いにより純資産総額は減少することになり、基準価額が下落する要因となります。

(2) リスク管理体制

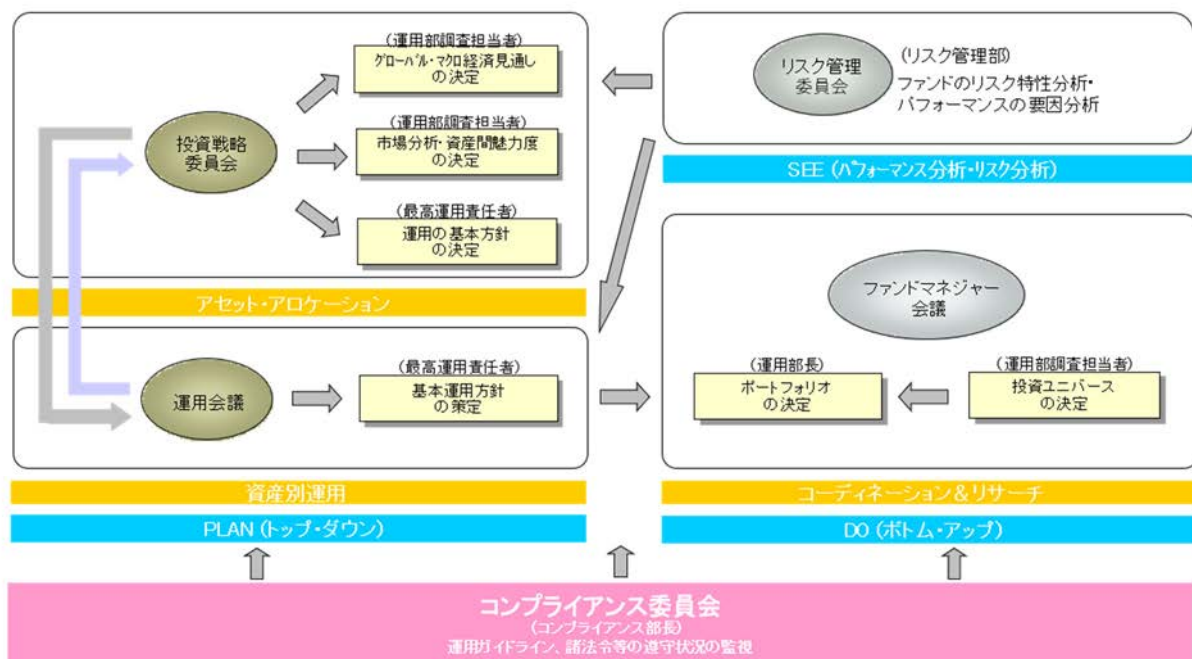
《SBIアセットマネジメント株式会社》

① 運用に関するリスク管理体制

委託会社では、ファンドのパフォーマンスの分析及び運用リスクの管理をリスク管理関連の各委員会を設けて行っております。

流動性リスクの管理においては、委託会社が規程を定め、ファンドの組入資産の流動性リスクのモニタリングなどを実施するとともに、緊急時対応策の策定・検証などを行います。取締役会等は、流動性リスク管理の適切な実施の確保や流動性リスク管理態勢について、監督します。

最高運用責任者による統括



運用者の意思決定方向を調整・相互確認するために、下記の会議を運営します。

会議の名称	頻度	内 容
投資戦略委員会	原則月 1 回	常勤取締役、最高運用責任者、運用部長及び運用部マネジャーをもって構成する。 ①運用の基本方針②市場見通し、等について協議する。
運用会議	原則月 1 回	最高運用責任者、運用部及び商品企画部に在籍する者をもって構成する。 ①市場動向②今月の投資行動③市場見通し④今後の投資方針、等についての情報交換、議論を行う。
リスク管理委員会	原則月 1 回	常勤取締役、最高運用責任者、リスク管理部長、商品企画部長、マーケティング部長、運用部長及び運用部マネジャーをもって構成する。 ファンドのリスク特性分析、パフォーマンスの要因分析の報告及び監視等を行う。
ファンドマネジャー会議	随時	運用担当者及び調査担当者をもって構成する。 個別銘柄の調査報告及び情報交換、ファンドの投資戦略について議論を行う。
未公開株投資委員会	随時	最高運用責任者、運用部長、未公開株運用担当者、未公開株調査担当者及びコンプライアンス部長をもって構成する。 未公開株式の購入及び売却の決定を行う。
組合投資委員会	随時	最高運用責任者、運用部長、組合運用担当者、組合の投資する資産の調査担当者及びコンプライアンス部長をもって構成する。 組合への新規投資及び契約変更の決定を行う。
商品検討委員会	随時	常勤取締役、運用部長、リスク管理部長、投信計理部長、コンプライアンス部長、商品企画部長、マーケティング部長及び業務管理部長をもって構成する。 新商品等についての取扱い等の可否、商品性の変更に関連する基本事項等の審議・決定を行う。
コンプライアンス委員会	原則月 1 回	常勤取締役及びコンプライアンス部長をもって構成する。 法令等、顧客ガイドライン、社内ルールの遵守状況の報告及び監視を行う。
プロダクトガバナンス委員会	原則月 1 回	常勤取締役、運用部長、リスク管理部長、コンプライアンス部長、商品企画部長、マーケティング部長及び業務管理部長をもって構成する。 基本的商品戦略について、投資戦略委員会・運用会議・商品検討委員会の内容、市況及び業界動向を鑑みた上で決定する。また、商品戦略に係る対外公表を担当する。

上記体制は、今後、変更になる場合があります。

② コンプライアンス

コンプライアンス委員会において、業務全般にかかる法令諸規則、社内ルール等を遵守していくための諸施策の検討や諸施策の実施状況の報告等が行われています。また、コンプライアンス部長は、遵守状況の管理・監督を行うとともに、必要に応じて当社の役職員に諸施策の実行を指示します。

③ 機関化回避に関する運営

グループ内取引による機関化を回避するために、グループ企業との各種取引について監査をする外部専門家（弁護士）を選任した上で、自ら率先垂範して運営しています。

※上記体制は、今後変更になる可能性があります。

《RBC ブルーベイ社》

RBC ブルーベイ社では、リスク管理部門の専用担当を設け、専用のシステムにより以下の観点からリスク管理を行っています。

- ・様々な角度（モンテカルロ、ヒストリック・シミュレーション、パラメトリックなど）からのリスク分析の他、トラッキング・エラー、VaR、金利や為替のポジションにターゲット・レンジを設けて管理しています。また、ポートフォリオ全体のリスクが戦略によってどのように変動するのかをシミュレートするストレス・テストも実施しています。
- ・取引執行の事前、事後に当該取引が運用ガイドラインから逸脱していないかチェックしています。例えば、投資制限を越えるような取引の発注はできないといった、物理的なコントロールを行っています。

※上記体制等は、2025 年 4 月末現在のものであり、今後変更になる場合があります。

(参考情報)

ファンドの年間騰落率及び分配金再投資基準価額の推移

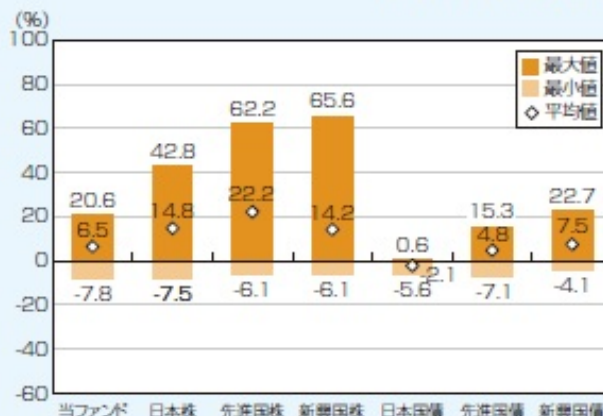
(2020年6月～2025年5月)



2020年6月末を10,000として指数化しております。

ファンドと他の代表的な資産クラスとの騰落率の比較

(2020年6月～2025年5月)



- * 上記は分配金再投資基準価額及び年間騰落率は、税引前の分配金を再投資したものとみなして計算したものであり、実際の基準価額及び実際の基準価額に基づいて計算した年間騰落率とは異なる場合があります。
- * 「ファンドと他の代表的な資産クラスとの騰落率の比較」は、過去5年間の年間騰落率(各月末における直近1年間の騰落率)の平均・最大・最小を、ファンド及び他の代表的な資産クラスについて表示し、ファンドと代表的な資産クラスを定量的に比較できるように作成したものです。なお、全ての資産クラスがファンドの投資対象とは限りません。
- * ファンドの年間騰落率算出において、過去5年間分のデータがない場合は以下のルールに基づき表示しています。
 - ①年間騰落率に該当するデータがない場合には表示されません。
 - ②年間騰落率が算出できない期間がある場合には、算出可能な期間についてのみ表示しています。
 - ③インデックスファンドにおいて、①②に該当する場合には、当該期間についてベンチマークの年間騰落率で代替して表示しています。

〈代表的な各資産クラスの指数〉

日本株…Morningstar 日本株式指数
先進国株…Morningstar 先進国株式指数(除く日本)
新興国株…Morningstar 新興国株式指数
日本国債…Morningstar 日本国債指数
先進国債…Morningstar グローバル国債指数(除く日本)
新興国債…Morningstar 新興国ソブリン債指数

※海外の指数は、為替ヘッジなしによる投資を想定して、円換算しています。株価指数は税引前配当込み、債券指数は税引前利子込の指数です。

〈各指数の概要〉

日本株：Morningstar 日本株式指数は、Morningstar, Inc.が発表している株価指数で、日本に上場する株式で構成されています。
先進国株：Morningstar 先進国株式指数(除く日本)は、Morningstar, Inc.が発表している株価指数で、日本を除く世界の先進国に上場する株式で構成されています。
新興国株：Morningstar 新興国株式指数は、Morningstar, Inc.が発表している株価指数で、世界の新興国に上場する株式で構成されています。
日本国債：Morningstar 日本国債指数は、Morningstar, Inc.が発表している債券指数で、日本の国債で構成されています。
先進国債：Morningstar グローバル国債指数(除く日本)は、Morningstar, Inc.が発表している債券指数で、日本を除く主要先進国の政府や政府系機関により発行された債券で構成されています。
新興国債：Morningstar 新興国ソブリン債指数は、Morningstar, Inc.が発表している債券指数で、エマージング諸国の政府や政府系機関により発行された米ドル建て債券で構成されています。

〈重要事項〉

本ファンドは、Morningstar, Inc.、又はモーニングスター・ジャパン株式会社を含むMorningstar, Inc.が支配する会社(これらの法人全てを総称して「Morningstarグループ」と言います)が組成、推薦、販売または宣伝するものではありません。Morningstarグループは、投資信託への一般的な投資の当否、特に本ファンドに投資することの当否、または本ファンドが投資対象とする市場の一般的な騰落率と連動するMorningstarのインデックス(以下「Morningstarインデックス」と言います)の能力について、本ファンドの受益者又は公衆に対し、明示又は黙示を問わず、いかなる表明保証も行いません。本ファンドとの関連においては、委託会社とMorningstarグループとの唯一の関係は、Morningstarのサービスマーク及びサービス名並びに特定のMorningstarインデックスの使用の許諾であり、Morningstarインデックスは、Morningstarグループが委託会社又は本ファンドとは無関係に判断、構成、算定しています。Morningstarグループは、Morningstarインデックスの判断、構成又は算定を行うにあたり、委託会社又は本ファンドの受益者のニーズを考慮する義務を負いません。Morningstarグループは、本ファンドの基準価額及び設定金額あるいは本ファンドの設定あるいは販売の時期の決定、または本ファンドの解約時の基準価額算出式の決定あるいは計算について責任を負わず、また関与しておりません。Morningstarグループは、本ファンドの運営管理、マーケティング又は売買取引に関連していかなる義務も責任も負いません。

Morningstarグループは、Morningstarインデックス又はそれに含まれるデータの正確性及び/又は完全性を保証せず、また、Morningstarグループは、その誤謬、脱漏、中断についていかなる責任も負いません。Morningstarグループは、委託会社、本ファンドの受益者又はユーザー、またはその他の人又は法人が、Morningstarインデックス又はそれに含まれるデータを使用して得る結果について、明示又は黙示を問わず、いかなる保証も行いません。Morningstarグループは、Morningstarインデックス又はそれに含まれるデータについて明示又は黙示の保証を行わず、また商品性あるいは特定目的又は使用への適合性に関する一切の保証を明確に否認します。上記のいずれも制限することなく、いかなる場合であれ、Morningstarグループは、特別損害、懲罰的損害、間接損害または結果損害(逸失利益を含む)について、例えばこれらの損害の可能性を告知されていたとしても責任を負いません。

4【手数料等及び税金】

(1)【申込手数料】

販売会社が定めるものとします。申込手数料率につきましては、販売会社または委託会社の照会先にお問い合わせください。

- ・販売会社における申込手数料率は3.85%（税抜3.5%）が上限となっております。
- ・申込手数料の額（1口当たり）は、取得申込受付日の翌営業日の基準価額に申込手数料率を乗じて得た額とします。
- ・＜自動けいぞく投資コース＞の場合、収益分配金の再投資により取得する口数については、申込手数料はかかりません。

※申込手数料は、当ファンドおよび投資環境の説明・情報提供、購入に関する事務手続き等の対価です。

(2)【換金（解約）手数料】

① 換金手数料

ありません。

② 信託財産留保額

解約請求受付日の翌営業日の基準価額に0.5%の率を乗じて得た額（1口当たり）が差し引かれます。

※「信託財産留保額」とは、投資信託を解約される受益者の解約代金から差し引いて、信託財産に繰り入れる金額のことです。

(3)【信託報酬等】

① 信託報酬

信託報酬率（年率）＜純資産総額に対し＞		
当ファンド	1.210% （税抜1.10%）	信託報酬＝運用期間中の基準価額×信託報酬率 ファンドの純資産総額に対し、左記の率を乗じて得た額が日々計上されます。
投資対象とする投資信託証券	0.8%※	投資運用等の対価です。
実質的負担	2.010%程度（税込）	

- ・投資先ファンドの運用報酬（純資産総額に対して年率0.8%）を加えた実質的な信託（運用）報酬（税込・年率）の概算値は、年2.010%程度です。

※投資対象とする投資信託証券の信託報酬の詳細については、「第1 ファンドの状況－2 投資方針－（2）投資対象」－「投資先ファンドの概要」をご覧ください。

② 信託報酬の配分

当ファンドの信託報酬の配分は、以下の通りとします。

信託報酬率（年率）	合計 1.210% (1.10%)	役務の内容
委託会社	0.407% (0.37%)	委託した資金の運用の対価です。
販売会社	0.770% (0.70%)	購入後の情報提供、運用報告書等各種書類の送付、口座内でのファンドの管理等の対価です。
受託会社	0.033% (0.03%)	運用財産の管理、委託会社からの指図の実行の対価です。

※括弧内は税抜です。

③ 支払時期

信託報酬（信託報酬に係る消費税等相当額を含みます。）は日々計上され、毎計算期末（休業日の場合は翌営業日）または信託終了のときに、信託財産から支払います。

(4)【その他の手数料等】

信託財産に関する諸経費、諸費用およびそれに付随する消費税等相当額は、受益者の負担とし、信託財産から支払われます。（ただし、これらに限定されるものではありません。）

- （a）株式等の売買委託手数料
- （b）外貨建資産の保管費用
- （c）借入金の利息、受託銀行等の立替えた立替金の利息

- (d) 信託財産に関する租税
- (e) 信託財産に係る監査費用等
- (f) その他信託事務の処理等に要する諸費用（法律顧問・税務顧問への報酬、印刷費用、郵送費用、公告費用、格付費用等を含みます。）

(a) から (d) 記載の費用・税金については、ファンドより実費として間接的にご負担いただきますが、運用状況等により変動するものであり、事前に料率、上限額等を表示することができません。また、(e) 記載の費用に関しては、監査に係る手数料等（年額 682,000 円（税込））が日々計上され、毎計算期末または信託終了の時にファンドから監査法人に支払われます。

(f) 記載の諸費用は、ファンドの計算期間を通じて日々計上され、毎計算期末または信託終了の時に信託財産から支払われます。ただし、ファンドの純資産総額に対して年率 0.10%（税込）を上限とします。

また、投資先ファンドにおいて組入有価証券等の売買の際、発注先証券会社等に支払う手数料、保管報酬、事務代行報酬、登録および名義書替代行報酬、運営および一般管理費が別途投資先ファンドから支払われます。

※その他の手数料等につきましては、運用状況等により変動するものであり、事前に料率、上限額等を表示することができません。

※当該手数料等の合計額については、ファンドの保有期間等に応じて異なりますので、表示することができません。

(5) 【課税上の取扱い】

課税上は、株式投資信託として取扱われます。

公募株式投資信託は税法上、一定の要件を満たした場合に NISA（少額投資非課税制度）の適用対象となります。当ファンドは、NISA の対象ではありません。

① 個人受益者の場合

1) 収益分配金に対する課税

収益分配金のうち課税扱いとなる普通分配金については配当所得として、20.315%（所得税 15.315%および地方税 5%）の税率による源泉徴収（原則として、確定申告は不要です。）が行なわれます。なお、確定申告を行ない、申告分離課税または総合課税（配当控除の適用はありません。）のいずれかを選択することもできます。

2) 解約金および償還金に対する課税

解約時および償還時の差益（譲渡益）*については譲渡所得として、20.315%（所得税 15.315%および地方税 5%）の税率による申告分離課税の対象となり、確定申告が必要となります。なお、源泉徴収ありの特定口座（源泉徴収選択口座）を選択している場合は、20.315%（所得税 15.315%および地方税 5%）の税率による源泉徴収（原則として、確定申告は不要です。）が行なわれます。

※解約価額および償還価額から取得費用（申込手数料および当該手数料に係る消費税等相当額を含みます。）を控除した利益

※確定申告等により、解約時および償還時の差損（譲渡損失）については、上場株式等の譲渡益、上場株式等の配当等および特定公社債等の利子所得（申告分離課税を選択したものに限りです。）と損益通算が可能です。また、解約時および償還時の差益（譲渡益）、普通分配金および特定公社債等の利子所得（申告分離課税を選択したものに限りです。）については、上場株式等の譲渡損失と損益通算が可能です。

② 法人受益者の場合

1) 収益分配金、解約金、償還金に対する課税

収益分配金のうち課税扱いとなる普通分配金ならびに解約時および償還時の個別元本超過額については配当所得として、15.315%（所得税のみ）の税率による源泉徴収が行なわれます。源泉徴収された税金は、所有期間に応じて法人税から控除される場合があります。

2) 益金不算入制度の適用

益金不算入制度は適用されません。

※買取請求による換金の際の課税については、販売会社にお問い合わせください。

③ 個別元本

1) 各受益者の買付時の基準価額（申込手数料および当該手数料に係る消費税等相当額は含まれません。）が個別元本になります。

2) 受益者が同一ファンドを複数回お申込みの場合、1口当たりの個別元本は、申込口数で加重平均した値となります。ただし、個別元本は、複数支店で同一ファンドをお申込みの場合などにより把握方法が異なる場合がありますので、販売会社にお問い合わせください。

④ 普通分配金と元本払戻金(特別分配金)

1) 収益分配金には課税扱いとなる「普通分配金」と非課税扱いとなる「元本払戻金(特別分配金)」(元本の一

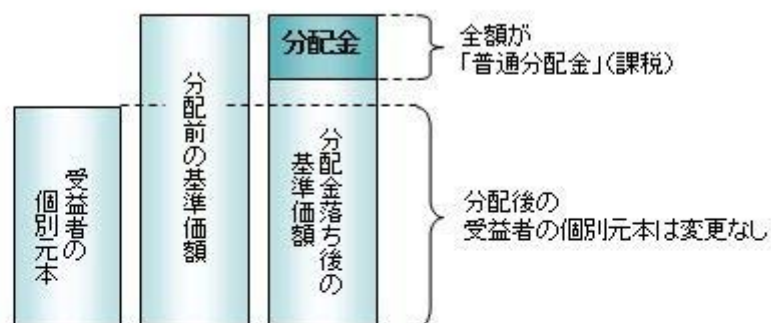
部払戻しに相当する部分)の区分があります。

2) 受益者が収益分配金を受け取る際

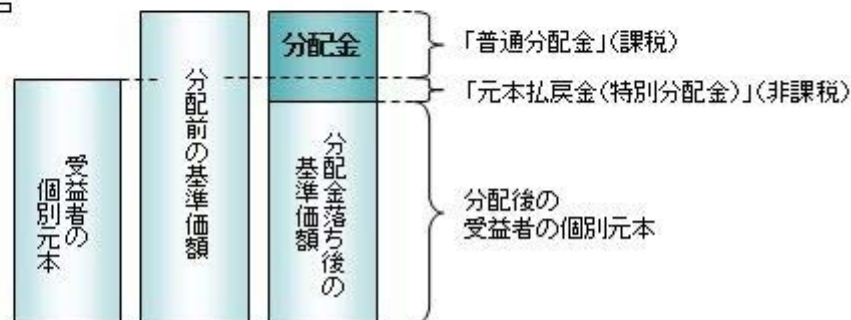
- イ) 収益分配金落ち後の基準価額が、受益者の1口当たりの個別元本と同額かまたは上回っている場合には、当該収益分配金の全額が普通分配金となります。
- ロ) 収益分配金落ち後の基準価額が、受益者の1口当たりの個別元本を下回っている場合には、収益分配金の範囲内でその下回っている部分の額が元本払戻金(特別分配金)となり、収益分配金から元本払戻金(特別分配金)を控除した金額が普通分配金となります。
- ハ) 収益分配金発生時に、その個別元本から元本払戻金(特別分配金)を控除した額が、その後の受益者の個別元本となります。

<分配金に関するイメージ図>

イ) の場合



ロ)、ハ) の場合



※外国税額控除の適用となった場合には、分配時の税金が上記と異なる場合があります。

※上記は本書提出日現在のものですので、税法が改正された場合などには、税率などの課税上の取扱いが変更になる場合があります。税金の取扱いの詳細については、税務専門家などにご確認されることをお勧めします。

5【運用状況】

【エマージング・カレンシー・債券ファンド（毎月分配型）】

以下の運用状況は 2025 年 5 月 30 日現在です。
・投資比率とはファンドの純資産総額に対する当該資産の時価比率をいいます。

(1)【投資状況】

資産の種類	国／地域	時価合計（円）	投資比率（％）
投資証券	ルクセンブルク	5,944,559,155	98.21
親投資信託受益証券	日本	41,757,568	0.69
コール・ローン等、その他資産（負債控除後）	—	66,647,430	1.10
合計（純資産総額）		6,052,964,153	100.00

(2)【投資資産】

①【投資有価証券の主要銘柄】

イ. 評価額上位銘柄明細

国／地域	種類	銘柄名	数量又は 額面総額	簿価 単価 (円)	簿価 金額 (円)	評価 単価 (円)	評価 金額 (円)	投資 比率 (%)
ルクセンブルク	投資証券	SIM BlueBay Emerging Market Local Currency Bond Fund Class L USD	1,025,538.909	5,754.79	5,901,771,313	5,796.52	5,944,559,155	98.21
日本	親投資信託受益証券	S I M ショートターム・マザー・ファンド	41,221,687	1.0130	41,757,568	1.0130	41,757,568	0.69

ロ. 種類別の投資比率

種類	投資比率（％）
投資証券	98.21
親投資信託受益証券	0.69
合計	98.90

②【投資不動産物件】

該当事項はありません。

③【その他投資資産の主要なもの】

該当事項はありません。

(3) 【運用実績】

① 【純資産の推移】

期別	純資産総額（百万円）		1口当たり純資産額（円）	
	分配落ち	分配付き	分配落ち	分配付き
第19 特定期間末（2015 年 11 月 24 日）	20,301	20,428	0.4773	0.4803
第20 特定期間末（2016 年 5 月 23 日）	15,898	15,954	0.4246	0.4261
第21 特定期間末（2016 年 11 月 24 日）	14,671	14,723	0.4252	0.4267
第22 特定期間末（2017 年 5 月 23 日）	14,155	14,203	0.4448	0.4463
第23 特定期間末（2017 年 11 月 24 日）	13,315	13,360	0.4466	0.4481
第24 特定期間末（2018 年 5 月 23 日）	12,087	12,130	0.4243	0.4258
第25 特定期間末（2018 年 11 月 26 日）	10,428	10,467	0.3951	0.3966
第26 特定期間末（2019 年 5 月 23 日）	9,706	9,743	0.3879	0.3894
第27 特定期間末（2019 年 11 月 25 日）	9,373	9,409	0.3932	0.3947
第28 特定期間末（2020 年 5 月 25 日）	8,136	8,170	0.3581	0.3596
第29 特定期間末（2020 年 11 月 24 日）	8,037	8,059	0.3685	0.3695
第30 特定期間末（2021 年 5 月 24 日）	7,642	7,663	0.3741	0.3751
第31 特定期間末（2021 年 11 月 24 日）	6,844	6,863	0.3583	0.3593
第32 特定期間末（2022 年 5 月 23 日）	6,454	6,472	0.3598	0.3608
第33 特定期間末（2022 年 11 月 24 日）	6,345	6,362	0.3684	0.3694
第34 特定期間末（2023 年 5 月 23 日）	6,487	6,504	0.3937	0.3947
第35 特定期間末（2023 年 11 月 24 日）	6,593	6,609	0.4293	0.4303
第36 特定期間末（2024 年 5 月 23 日）	6,437	6,451	0.4464	0.4474
第37 特定期間末（2024 年 11 月 25 日）	6,331	6,346	0.4487	0.4497
第38 特定期間末（2025 年 5 月 23 日）	6,016	6,030	0.4418	0.4428
2024 年 5 月末日	6,349	—	0.4410	—
6 月末日	6,386	—	0.4458	—
7 月末日	6,099	—	0.4291	—
8 月末日	5,978	—	0.4220	—
9 月末日	6,295	—	0.4427	—
10 月末日	6,371	—	0.4500	—
11 月末日	6,168	—	0.4374	—
12 月末日	6,308	—	0.4503	—
2025 年 1 月末日	6,210	—	0.4478	—
2 月末日	6,019	—	0.4355	—
3 月末日	5,983	—	0.4358	—
4 月末日	5,955	—	0.4354	—
5 月末日	6,052	—	0.4447	—

(注) 分配付きの金額は、特定期間末の金額に当該特定期間末の分配金を加算した金額です。

②【分配の推移】

期	期間	1口当たりの分配金（円）
第19特定期間	2015年5月26日～2015年11月24日	0.0180
第20特定期間	2015年11月25日～2016年5月23日	0.0090
第21特定期間	2016年5月24日～2016年11月24日	0.0090
第22特定期間	2016年11月25日～2017年5月23日	0.0090
第23特定期間	2017年5月24日～2017年11月24日	0.0090
第24特定期間	2017年11月25日～2018年5月23日	0.0090
第25特定期間	2018年5月24日～2018年11月26日	0.0090
第26特定期間	2018年11月27日～2019年5月23日	0.0090
第27特定期間	2019年5月24日～2019年11月25日	0.0090
第28特定期間	2019年11月26日～2020年5月25日	0.0090
第29特定期間	2020年5月26日～2020年11月24日	0.0065
第30特定期間	2020年11月25日～2021年5月24日	0.0060
第31特定期間	2021年5月25日～2021年11月24日	0.0060
第32特定期間	2021年11月25日～2022年5月23日	0.0060
第33特定期間	2022年5月24日～2022年11月24日	0.0060
第34特定期間	2022年11月25日～2023年5月23日	0.0060
第35特定期間	2023年5月24日～2023年11月24日	0.0060
第36特定期間	2023年11月25日～2024年5月23日	0.0060
第37特定期間	2024年5月24日～2024年11月25日	0.0060
第38特定期間	2024年11月26日～2025年5月23日	0.0060

③【収益率の推移】

期	期間	収益率（％）
第19特定期間	2015年5月26日～2015年11月24日	△7.87
第20特定期間	2015年11月25日～2016年5月23日	△9.16
第21特定期間	2016年5月24日～2016年11月24日	2.26
第22特定期間	2016年11月25日～2017年5月23日	6.73
第23特定期間	2017年5月24日～2017年11月24日	2.43
第24特定期間	2017年11月25日～2018年5月23日	△2.98
第25特定期間	2018年5月24日～2018年11月26日	△4.76
第26特定期間	2018年11月27日～2019年5月23日	0.46
第27特定期間	2019年5月24日～2019年11月25日	3.69
第28特定期間	2019年11月26日～2020年5月25日	△6.64
第29特定期間	2020年5月26日～2020年11月24日	4.72
第30特定期間	2020年11月25日～2021年5月24日	3.15
第31特定期間	2021年5月25日～2021年11月24日	△2.62
第32特定期間	2021年11月25日～2022年5月23日	2.09

第 33 特定期間	2022 年 5 月 24 日～2022 年 11 月 24 日	4.06
第 34 特定期間	2022 年 11 月 25 日～2023 年 5 月 23 日	8.50
第 35 特定期間	2023 年 5 月 24 日～2023 年 11 月 24 日	10.57
第 36 特定期間	2023 年 11 月 25 日～2024 年 5 月 23 日	5.38
第 37 特定期間	2024 年 5 月 24 日～2024 年 11 月 25 日	1.86
第 38 特定期間	2024 年 11 月 26 日～2025 年 5 月 23 日	△0.20

(注) 各特定期間の収益率は、特定期間末の基準価額（分配落ち）に当該特定期間の分配金を加算し、当該特定期間の直前の特定期間末の基準価額（分配落ち。以下「前期末基準価額」といいます。）を控除した額を前期末基準価額で除して得た数に 100 を乗じた数です。

（４）【設定及び解約の実績】

期	期間	設定口数（口）	解約口数（口）
第 19 特定期間	2015 年 5 月 26 日～2015 年 11 月 24 日	497,265,855	7,833,460,766
第 20 特定期間	2015 年 11 月 25 日～2016 年 5 月 23 日	304,062,653	5,385,723,652
第 21 特定期間	2016 年 5 月 24 日～2016 年 11 月 24 日	277,751,865	3,220,279,812
第 22 特定期間	2016 年 11 月 25 日～2017 年 5 月 23 日	288,711,650	2,971,556,682
第 23 特定期間	2017 年 5 月 24 日～2017 年 11 月 24 日	275,886,965	2,283,182,864
第 24 特定期間	2017 年 11 月 25 日～2018 年 5 月 23 日	304,214,197	1,628,719,670
第 25 特定期間	2018 年 5 月 24 日～2018 年 11 月 26 日	222,208,173	2,316,634,560
第 26 特定期間	2018 年 11 月 27 日～2019 年 5 月 23 日	324,187,764	1,699,917,394
第 27 特定期間	2019 年 5 月 24 日～2019 年 11 月 25 日	234,196,465	1,416,590,282
第 28 特定期間	2019 年 11 月 26 日～2020 年 5 月 25 日	327,346,145	1,447,300,950
第 29 特定期間	2020 年 5 月 26 日～2020 年 11 月 24 日	196,755,037	1,106,080,476
第 30 特定期間	2020 年 11 月 25 日～2021 年 5 月 24 日	172,834,950	1,554,148,123
第 31 特定期間	2021 年 5 月 25 日～2021 年 11 月 24 日	123,198,788	1,447,652,880
第 32 特定期間	2021 年 11 月 25 日～2022 年 5 月 23 日	118,467,457	1,282,340,044
第 33 特定期間	2022 年 5 月 24 日～2022 年 11 月 24 日	117,024,132	832,053,797
第 34 特定期間	2022 年 11 月 25 日～2023 年 5 月 23 日	109,723,348	855,504,895
第 35 特定期間	2023 年 5 月 24 日～2023 年 11 月 24 日	76,441,914	1,194,205,654
第 36 特定期間	2023 年 11 月 25 日～2024 年 5 月 23 日	70,868,432	1,011,656,515
第 37 特定期間	2024 年 5 月 24 日～2024 年 11 月 25 日	260,633,790	570,111,252
第 38 特定期間	2024 年 11 月 26 日～2025 年 5 月 23 日	61,135,477	553,360,058

(参考)

S I M ショートターム・マザー・ファンド

以下の運用状況は 2025 年 5 月 30 日現在です。

・投資比率とはファンドの純資産総額に対する当該資産の時価比率をいいます。

投資状況

資産の種類	国／地域	時価合計（円）	投資比率（％）
国債証券	日本	39,982,040	95.74
コール・ローン等、その他資産（負債控除後）	—	1,777,272	4.26
合計（純資産総額）		41,759,312	100.00

投資資産

投資有価証券の主要銘柄

イ. 評価額上位銘柄明細

国／地域	種類	銘柄名	数量又は 額面総額	簿価 単価 (円)	簿価 金額 (円)	評価 単価 (円)	評価 金額 (円)	利率 (％)	償還期限	投資 比率 (％)
日本	国債証券	第1299回国庫短期証券	40,000,000	99.95	39,980,120	99.95	39,982,040	—	2025/7/14	95.74

ロ. 種類別の投資比率

種類	投資比率（％）
国債証券	95.74
合計	95.74

投資不動産物件

該当事項はありません。

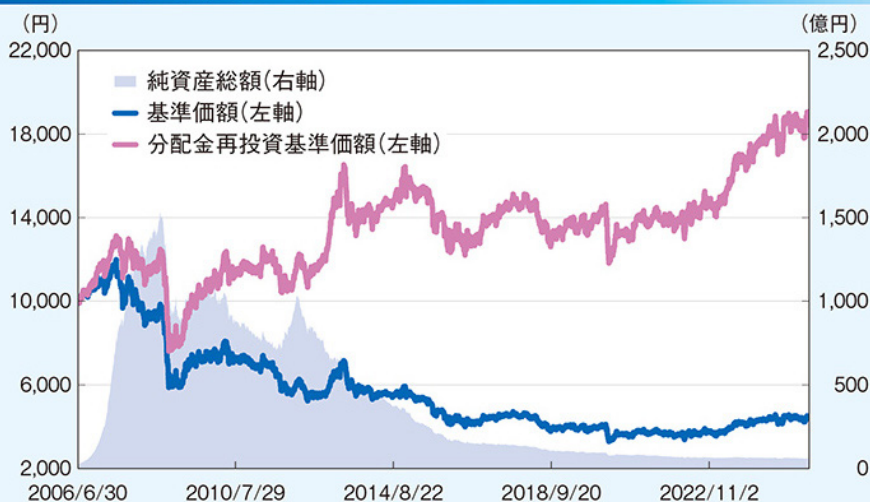
その他投資資産の主要なもの

該当事項はありません。

運用実績

(2025年5月末現在)

基準価額・純資産の推移



基準価額 (1万口当たり)	4,447円
純資産総額	60.5億円

※基準価額は、信託報酬控除後の値です。

※「分配金再投資基準価額」とは、基準価額に収益分配金(課税前)を、その分配が行われる日に全額再投資したと仮定して算出したものであり、委託会社が公表している基準価額とは異なります。

分配の推移

直近1年間累計:120円、設定来分配金累計:9,295円

決算期	24年6月	24年7月	24年8月	24年9月	24年10月	24年11月	24年12月	25年1月	25年2月	25年3月	25年4月	25年5月
分配金	10円	10円	10円	10円	10円	10円	10円	10円	10円	10円	10円	10円

※上記分配金は1万口当たり、課税前です。

主要な資産の状況

※投資先ファンドのポートフォリオの状況を記載しています。

	銘柄	利率	償還日	通貨	構成比率
1	REPUBLIC OF SOUTH AFRICA /ZAR/ REGD SER 2037	8.50%	2037/01/31	南アフリカ・ランド	7.08%
2	NOTA DO TESOURO NACIONAL /BRL/ REGD SER NTNF	10.00%	2031/01/01	ブラジル・レアル	4.71%
3	POLAND GOVERNMENT BOND /PLN/ REGD SER 1029	2.75%	2029/10/25	ポーランド・ズロチ	4.04%
4	CHINA GOVERNMENT BOND /CNY/ REGD SER INBK	2.62%	2029/09/25	中国人民元	3.63%
5	THAILAND GOVERNMENT BOND /THB/ REGD	3.65%	2031/06/20	タイ・バーツ	3.61%
6	TITULOS DE TESORERIA /COP/ REGD SER B	13.25%	2033/02/09	コロンビア・ペソ	3.23%
7	INDONESIA GOVERNMENT /IDR/ REGD SER FR72	8.25%	2036/05/15	インドネシア・ルピア	2.91%
8	MALAYSIA GOVERNMENT /MYR/ REGD SER 0219	3.89%	2029/08/15	マレーシア・リンギット	2.84%
9	MALAYSIA GOVERNMENT /MYR/ REGD SER 0115	3.96%	2025/09/15	マレーシア・リンギット	2.81%
10	BONOS DE TESORERIA /PEN/ REGD	7.30%	2033/08/12	ペルー・ソル	2.56%

※利率は、小数点第3位を四捨五入しています。

※構成比率は投資先ファンドの純資産総額を100%として計算しています。

年間収益率の推移

＜暦年ベース＞

※当ファンドにベンチマークはありません。



※ファンドの収益率は、課税前分配金を全額再投資したと仮定して算出しています。

※2025年は年初来5月末までの収益率を表示しています。

- ・ファンドの運用実績はあくまで過去の実績であり、将来の運用成果を約束するものではありません。
- ・ファンドの運用状況は別途、委託会社ホームページで開示しています。

(参考情報) ファンドの総経費率

直近の運用報告書の作成対象期間は2024年11月26日～2025年5月23日です。

総経費率(①+②)	①運用管理費用の比率	②その他費用の比率
2.05%	1.21%	0.84%

※対象期間中の運用・管理にかかった費用の総額(原則として、募集手数料、売買委託手数料及び有価証券取引税を除く。)を期中の平均受益権口数に期中の平均基準価額(1口当たり)を乗じた数で除した値(年率)です。

※その他の費用には、投資先ファンド(ファンドが組入れている投資信託証券(マザーファンドを除く。))にかかる費用が含まれています。

なお、投資先ファンドの運用管理費用以外の費用を除いています。

※投資先ファンドの費用については、運用会社等より入手した概算値を使用している場合があります。

※各比率は、年率換算した値です。なお、四捨五入の関係により、合計が一致しない場合があります。

※投資先ファンドの費用は、計上された期間が異なる場合があります。

※これらの値はあくまでも参考であり、実際に発生した費用の比率とは異なります。

※詳細につきましては、対象期間の運用報告書(全体版)をご覧ください。

第2【管理及び運営】

1【申込（販売）手続等】

（1）申込方法

販売会社所定の方法でお申し込みください。

（2）コースの選択

収益分配金の受取方法によって、＜自動けいぞく投資コース＞と＜一般コース＞の2通りがあります。ただし、販売会社によって取扱コースは異なります。

＜自動けいぞく投資コース＞

収益分配金を自動的に再投資するコースです。

＜一般コース＞

収益分配金を再投資せず、その都度受け取るコースです。

（3）申込みの受付

販売会社の営業日に受け付けます。

（4）取扱時間

原則として、午後3時までに、販売会社所定の事務手続きが完了したものを当日の受付分とします。なお、上記時刻を過ぎた場合は、翌営業日の扱いとなります。

（5）取得申込不可日

販売会社の営業日であっても、取得申込日が下記のいずれかに該当する場合は、取得の申込みの受付は行ないません。詳しくは、販売会社にお問い合わせください。

●ルクセンブルグの銀行休業日

●ロンドンの銀行休業日

●ニューヨークの銀行休業日

（6）申込金額

取得申込受付日の翌営業日の基準価額に取得申込口数を乗じて得た額に、申込手数料と当該手数料に係る消費税等相当額を加算した額です。

（7）申込単位

販売会社または委託会社の照会先にお問い合わせください。

委託会社の照会先

＜SBIアセットマネジメント株式会社＞

電話番号 03-6229-0097（受付時間：毎営業日の午前9時～午後5時）

ホームページ <https://www.sbiasset.co.jp/>

（8）申込代金の支払い

取得申込者は、申込金額を販売会社が指定する日までに販売会社へお支払いください。

（9）受付の中止および取消

委託会社は、金融商品取引所*における取引の停止、外国為替取引の停止、決済機能の停止、投資対象国における非常事態（金融危機、デフォルト、重大な政策変更や資産凍結を含む規制の導入、自然災害、クーデターや重大な政治体制の変更、戦争など）による市場の閉鎖もしくは流動性の極端な減少など、その他やむを得ない事情があるときは、取得の申込みの受付を中止すること、および既に受け付けた取得の申込みの受付を取り消すことができます。

※金融商品取引法第2条第16項に規定する金融商品取引所および金融商品取引法第2条第8項第3号ロに規定する外国金融商品市場をいいます。

2【換金（解約）手続等】

<解約請求による換金>

- (1) 解約の受付
販売会社の営業日に受け付けます。
- (2) 取扱時間
原則として、午後3時まで、販売会社所定の事務手続きが完了したものを当日の受付分とします。なお、上記時刻を過ぎた場合は、翌営業日の扱いとなります。
- (3) 解約請求不可日
販売会社の営業日であっても、解約請求日が下記のいずれかに該当する場合は、解約請求の受付は行ないません。詳しくは、販売会社にお問い合わせください。
 - ルクセンブルクの銀行休業日
 - ロンドンの銀行休業日
 - ニューヨークの銀行休業日
- (4) 解約制限
ファンドの規模および商品性格などに基づき、運用上の支障をきたさないようにするため、大口の解約には受付時間制限および金額制限を行なう場合があります。詳しくは、販売会社にお問い合わせください。
- (5) 解約価額
解約請求受付日の翌営業日の基準価額から信託財産留保額（当該基準価額に0.5%の率を乗じて得た額）を控除した価額とします。
 - ・基準価額につきましては、販売会社または委託会社の照会先にお問い合わせください。

委託会社の照会先
＜SBIアセットマネジメント株式会社＞
電話番号 03-6229-0097（受付時間：毎営業日の午前9時～午後5時）
ホームページ <https://www.sbiasset.co.jp/>

- (6) 手取額
1口当たりの手取額は、解約価額から解約に係る所定の税金を差し引いた金額となります。
※税法が改正された場合などには、税率などの課税上の取扱いが変更になる場合があります。
詳しくは、「課税上の取扱い」をご覧ください。
- (7) 解約単位
1口単位
※販売会社によっては、解約単位が異なる場合があります。詳しくは、販売会社にお問い合わせください。
- (8) 解約代金の支払い
原則として、解約請求受付日から起算して7営業日目からお支払いします。
- (9) 受付の中止および取消
 - ・委託会社は、金融商品取引所における取引の停止、外国為替取引の停止、決済機能の停止、投資対象国における非常事態（金融危機、デフォルト、重大な政策変更や資産凍結を含む規制の導入、自然災害、クーデターや重大な政治体制の変更、戦争など）による市場の閉鎖もしくは流動性の極端な減少など、その他やむを得ない事情があるときは、解約請求の受付を中止すること、および既に受け付けた解約請求の受付を取り消すことができます。
 - ・解約請求の受付が中止された場合には、受益者は当該受付中止以前に行なった当日の解約請求を撤回できます。ただし、受益者がその解約請求を撤回しない場合には、当該受付中止を解除した後の最初の基準価額の計算日（この計算日が解約請求を受け付けられない日であるときは、この計算日以降の最初の解約請求を受け付けることができる日とします。）に解約請求を受け付けたものとして取り扱います。

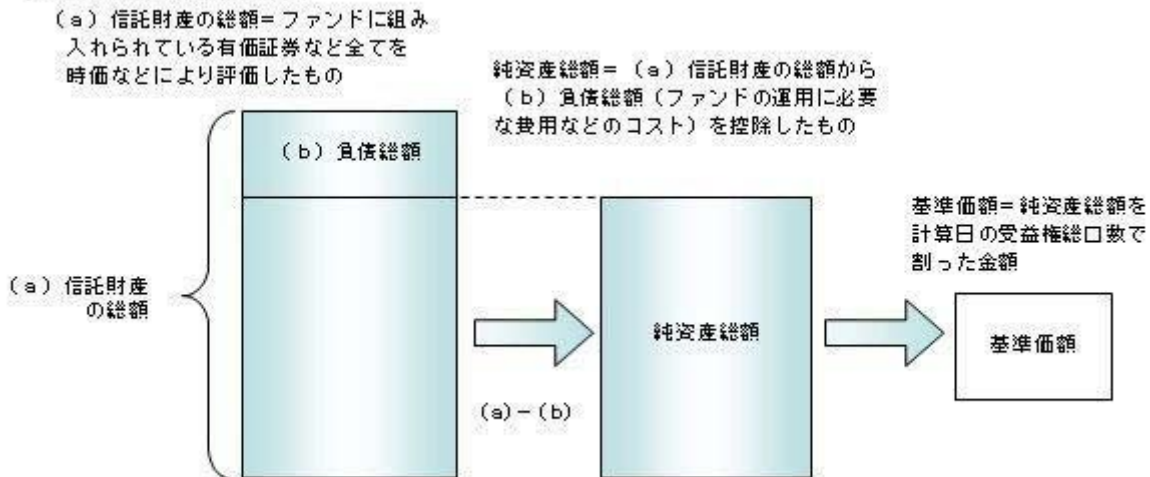
3 【資産管理等の概要】

(1) 【資産の評価】

① 基準価額の算出

- ・基準価額は委託会社の営業日において日々算出されます。
- ・基準価額とは、信託財産に属する資産を評価して得た信託財産の総額から負債総額を控除した金額（純資産総額）を、計算日における受益権総口数で除した金額をいいます。なお、ファンドは1万口あたりに換算した価額で表示することがあります。

<基準価額算出の流れ>



② 有価証券などの評価基準

- ・信託財産に属する資産については、法令および一般社団法人投資信託協会規則に従って時価評価します。

<主な資産の評価方法>

◇投資信託証券

原則として、基準価額計算日に知りうる直近の日の基準価額で評価します。

- ・外貨建資産（外国通貨表示の有価証券、預金その他の資産をいいます。）の円換算については、原則としてわが国における計算日の対顧客電信売買相場の仲値によって計算します。

③ 基準価額の照会方法

販売会社または委託会社の照会先にお問い合わせください。

委託会社の照会先

<SBIアセットマネジメント株式会社>

電話番号 03-6229-0097（受付時間：毎営業日の午前9時～午後5時）

ホームページ <https://www.sbi-am.co.jp/>

(2) 【保管】

該当事項はありません。

(3) 【信託期間】

無期限とします（2006年6月30日設定）。ただし、約款の規定に基づき、信託契約を解約し、信託を終了させることがあります。

(4) 【計算期間】

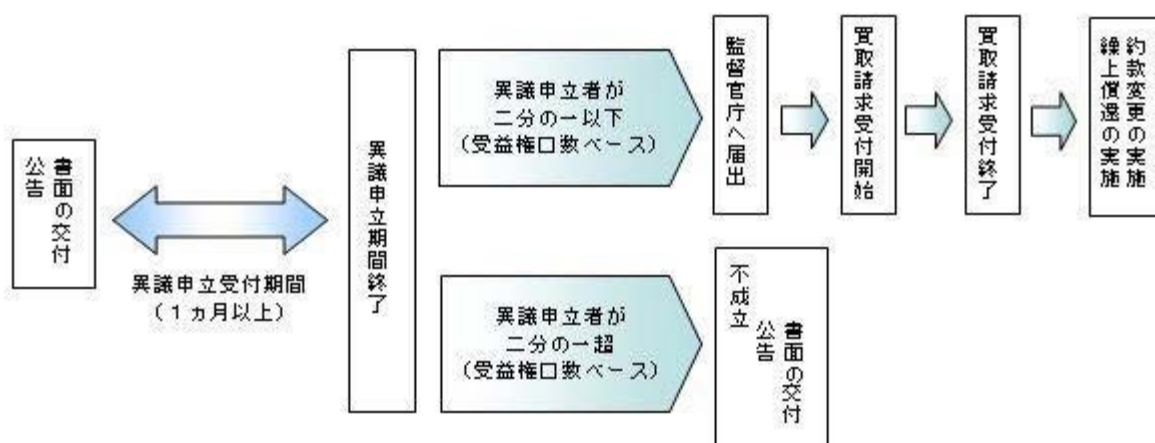
原則として、毎月24日から翌月23日までとします。ただし、各計算期間終了日が休業日のとき、各計算期間終了日は翌営業日とし、その翌日より次の計算期間が開始されるものとします。ただし、最終計算期間の終了日は、信託約款第4条に定める信託期間の終了日とします。

(5) 【その他】

① 信託の終了（繰上償還）

- 1) 委託会社は、次のいずれかの場合には、受託会社と合意の上、信託契約を解約し繰上償還させることができます。
 - イ) 受益者の解約により受益権の口数が 30 億口を下回ることとなった場合
 - ロ) 繰上償還することが受益者のために有利であると認めるとき
 - ハ) やむを得ない事情が発生したとき
 - 2) この場合、あらかじめ、その旨およびその理由などを公告し、かつ知られたる受益者に書面を交付します。ただし、全ての受益者に書面を交付した場合は、原則として公告を行いません。
 - 3) この繰上償還に異議のある受益者は、一定の期間内（1 ヶ月以上で委託会社が定めます。以下同じ。）に異議を述べることができます。（後述の「異議の申立て」をご覧ください。）
 - 4) 委託会社は、次のいずれかの場合には、後述の「異議の申立て」の規定は適用せず、信託契約を解約し繰上償還させます。
 - イ) 信託財産の状態に照らし、真にやむを得ない事情が生じている場合で、一定の期間を設けてその公告および書面の交付が困難な場合
 - ロ) 監督官庁よりこの信託契約の解約の命令を受けたとき
 - ハ) 委託会社が監督官庁より登録の取消を受けたとき、解散したときまたは業務を廃止したとき（監督官庁がこの信託契約に関する委託会社の業務を他の委託会社に引き継ぐことを命じ、異議申立の結果、信託約款の変更が成立の場合を除きます。）
 - ニ) 受託会社が委託会社の承諾を受けてその任務を辞任した場合またはその任務に違反するなどして解任された場合に、委託会社が新受託会社を選任できないとき
 - 5) 繰上償還を行なう際には、委託会社は、その旨をあらかじめ監督官庁に届け出ます。
- ② 償還金について
- ・ 償還金は、信託終了日後 1 ヶ月以内の委託会社の指定する日（原則として償還日（償還日が休業日の場合は翌営業日）から起算して 5 営業日まで）から受益者に支払います。
 - ・ 償還金の支払いは、販売会社において行なわれます。
- ③ 信託約款の変更
- 1) 委託会社は、受益者の利益のため必要と認めるときまたはやむを得ない事情が発生したときは、受託会社と合意の上、この信託約款を変更することができます。信託約款の変更を行なう際には、委託会社は、その旨をあらかじめ監督官庁に届け出ます。
 - 2) この変更事項のうち、その内容が重大なものについては、あらかじめ、その旨およびその内容などを公告し、かつ知られたる受益者に書面を交付します。ただし、全ての受益者に書面を交付した場合は、原則として公告を行いません。
 - 3) この信託約款の変更に異議のある受益者は、一定の期間内に異議を述べることができます。（後述の「異議の申立て」をご覧ください。）
 - 4) 委託会社は、監督官庁の命令に基づいてこの信託約款を変更しようとするときは、後述の「異議の申立て」の規定を適用します。
- ④ 異議の申立て
- 1) 繰上償還または信託約款の重大な変更に対して、受益者は一定の期間内に委託会社に対して所定の手続きにより異議を述べるすることができます。一定の期間内に、異議を述べた受益者の受益権口数が受益権総口数の二分の一を超えるときは、繰上償還または信託約款の変更は行ないません。
 - 2) 委託会社は、繰上償還または信託約款の変更を行わない場合は、その旨およびその理由などを公告し、かつ知られたる受益者に書面を交付します。ただし、全ての受益者に書面を交付した場合は、原則として公告を行いません。
 - 3) なお、一定の期間内に、異議を述べた受益者の受益権口数が受益権総口数の二分の一以下で、繰上償還、信託約款の変更を行なう場合は、異議を述べた受益者は受託会社に対し、自己に帰属する受益権を信託財産をもって買い取るべき旨を請求できます。

<繰上償還、信託約款の重大な変更を行なう場合の手続きの流れ>



⑤ 公告

1) 委託者が受益者に対してする公告は、電子公告の方法により行ない、次のアドレスに掲載します。

<https://www.sbiam.co.jp/>

2) 1) の電子公告による公告をすることができない事故その他やむを得ない事由が生じた場合の公告は、日刊工業新聞に掲載します。

⑥ 運用報告書の作成

委託会社は、年2回（5月、11月）および償還後に期中の運用経過、組入有価証券の内容および有価証券の売買状況などを記載した交付運用報告書及び運用報告書（全体版）を作成し、交付運用報告書を原則として知れている受益者に対して交付します。運用報告書（全体版）は、委託会社のホームページにおいて開示します。ただし、受益者から運用報告書（全体版）の交付の請求があった場合には、これを交付します。

⑦ 関係法人との契約について

販売会社との募集の取扱いなどに関する契約の有効期間は契約日より1年間とします。ただし、期間満了の3ヵ月前までに、販売会社、委託会社いずれからも別段の意思表示がないときは、自動的に1年間延長されるものとし、以後も同様とします。

4 【受益者の権利等】

受益者の有する主な権利は次の通りです。

(1) 収益分配金・償還金受領権

- ・受益者は、ファンドの収益分配金・償還金を、自己に帰属する受益権の口数に応じて受領する権利を有します。
- ・ただし、受益者が収益分配金については支払開始日から5年間、償還金については支払開始日から10年間請求を行わない場合はその権利を失い、その金銭は委託会社に帰属します。

(2) 解約請求権

受益者は、自己に帰属する受益権につき販売会社を通じて、委託会社に解約の請求をすることができます。

(3) 帳簿閲覧権

受益者は、委託会社に対し、その営業時間内にファンドの信託財産に関する帳簿書類の閲覧・謄写を請求することができます。

(4) 反対者の買取請求権

信託契約の解約または重大な約款の変更などを行なう場合には、異議申立てにおいて当該解約または重大な約款の変更などに反対した受益者は、受託会社に対し、自己に帰属する受益権を、信託財産をもって買取すべき旨を請求することができます。

第3【ファンドの経理状況】

エマージング・カレンシー・債券ファンド（毎月分配型）

- 1) 当ファンドの財務諸表は、「財務諸表等の用語、様式及び作成方法に関する規則」（昭和 38 年大蔵省令第 59 号）並びに同規則第 2 条の 2 の規定により、「投資信託財産の計算に関する規則」（平成 12 年総理府令第 133 号）に基づいて作成しております。
なお、財務諸表に記載している金額は、円単位で表示しております。
- 2) 当ファンドの計算期間は6ヶ月未満であるため、財務諸表は6ヶ月（特定期間）ごとに作成しております。
- 3) 当ファンドは、金融商品取引法第 193 条の 2 第 1 項の規定に基づき、第 38 特定期間（2024 年 11 月 26 日から 2025 年 5 月 23 日まで）の財務諸表について、有限責任監査法人トーマツによる監査を受けております。

独立監査人の監査報告書

2025 年 8 月 7 日

S B I アセットマネジメント株式会社

取 締 役 会 御 中

有限責任監査法人トーマツ
東 京 事 務 所

指定有限責任社員 公 認 会 計 士 中 島 紀 子
業 務 執 行 社 員

監査意見

当監査法人は、金融商品取引法第 193 条の 2 第 1 項の規定に基づく監査証明を行うため、「ファンドの経理状況」に掲げられているエマージング・カレンシー・債券ファンド（毎月分配型）の 2024 年 11 月 26 日から 2025 年 5 月 23 日までの特定期間の財務諸表、すなわち、貸借対照表、損益及び剰余金計算書、注記表並びに附属明細表について監査を行った。

当監査法人は、上記の財務諸表が、我が国において一般に公正妥当と認められる企業会計の基準に準拠して、エマージング・カレンシー・債券ファンド（毎月分配型）の 2025 年 5 月 23 日現在の信託財産の状態及び同日をもって終了する特定期間の損益の状況を、全ての重要な点において適正に表示しているものと認める。

監査意見の根拠

当監査法人は、我が国において一般に公正妥当と認められる監査の基準に準拠して監査を行った。監査の基準における当監査法人の責任は、「財務諸表監査における監査人の責任」に記載されている。当監査法人は、我が国における職業倫理に関する規定に従って、S B I アセットマネジメント株式会社及びファンドから独立しており、また、監査人としてのその他の倫理上の責任を果たしている。当監査法人は、意見表明の基礎となる十分かつ適切な監査証拠を入手したと判断している。

その他の記載内容

その他の記載内容は、有価証券報告書及び有価証券届出書（訂正有価証券届出書を含む。）に含まれる情報のうち、財務諸表及びその監査報告書以外の情報である。経営者の責任は、その他の記載内容を作成し開示することにある。

当監査法人の財務諸表に対する監査意見の対象にはその他の記載内容は含まれておらず、当監査法人はその他の記載内容に対して意見を表明するものではない。

財務諸表監査における当監査法人の責任は、その他の記載内容を通読し、通読の過程において、その他の記載内容と財務諸表又は当監査法人が監査の過程で得た知識との間に重要な相違があるかどうか検討すること、また、そのような重要な相違以外にその他の記載内容に重要な誤りの兆候があるかどうか注意を払うことにある。

当監査法人は、実施した作業に基づき、その他の記載内容に重要な誤りがあると判断した場合には、その事実を報告することが求められている。

その他の記載内容に関して、当監査法人が報告すべき事項はない。

財務諸表に対する経営者の責任

経営者の責任は、我が国において一般に公正妥当と認められる企業会計の基準に準拠して財務諸表を作成し適正に表示することにある。これには、不正又は誤謬による重要な虚偽表示のない財務諸表を作成し適正に表示するために経営者が必要と判断した内部統制を整備及び運用することが含まれる。

財務諸表を作成するに当たり、経営者は、継続企業の前提に基づき財務諸表を作成することが適切であるかどうかを評価し、我が国において一般に公正妥当と認められる企業会計の基準に基づいて継続企業に関する事項を開示する必要がある場合には当該事項を開示する責任がある。

財務諸表監査における監査人の責任

監査人の責任は、監査人が実施した監査に基づいて、全体としての財務諸表に不正又は誤謬による重要な虚偽表示がないかどうかについて合理的な保証を得て、監査報告書において独立の立場から財務諸表に対する意見を表明することにある。虚偽表示は、不正又は誤謬により発生する可能性があり、個別に又は集計すると、財務諸表の利用者の意思決定に影響を与えると合理的に見込まれる場合に、重要性があると判断される。

監査人は、我が国において一般に公正妥当と認められる監査の基準に従って、監査の過程を通じて、職業的専門家としての判断を行い、職業的懐疑心を保持して以下を実施する。

- ・ 不正又は誤謬による重要な虚偽表示リスクを識別し、評価する。また、重要な虚偽表示リスクに対応した監査手続を立案し、実施する。監査手続の選択及び適用は監査人の判断による。さらに、意見表明の基礎となる十分かつ適切な監査証拠を入手する。
- ・ 財務諸表監査の目的は、内部統制の有効性について意見表明するためのものではないが、監査人は、リスク評価の実施に際して、状況に応じた適切な監査手続を立案するために、監査に関連する内部統制を検討する。
- ・ 経営者が採用した会計方針及びその適用方法の適切性、並びに経営者によって行われた会計上の見積りの合理性及び関連する注記事項の妥当性を評価する。
- ・ 経営者が継続企業を前提として財務諸表を作成することが適切であるかどうか、また、入手した監査証拠に基づき、継続企業の前提に重要な疑義を生じさせるような事象又は状況に関して重要な不確実性が認められるかどうか結論付ける。継続企業の前提に関する重要な不確実性が認められる場合は、監査報告書において財務諸表の注記事項に注意を喚起すること、又は重要な不確実性に関する財務諸表の注記事項が適切でない場合は、財務諸表に対して除外事項付意見を表明することが求められている。監査人の結論は、監査報告書日までに入手した監査証拠に基づいているが、将来の事象や状況により、ファンドは継続企業として存続できなくなる可能性がある。
- ・ 財務諸表の表示及び注記事項が、我が国において一般に公正妥当と認められる企業会計の基準に準拠しているかどうかとともに、関連する注記事項を含めた財務諸表の表示、構成及び内容、並びに財務諸表が基礎となる取引や会計事象を適正に表示しているかどうかを評価する。

監査人は、経営者に対して、計画した監査の範囲とその実施時期、監査の実施過程で識別した内部統制の重要な不備を含む監査上の重要な発見事項、及び監査の基準で求められているその他の事項について報告を行う。

利害関係

SBIアセットマネジメント株式会社及びファンドと当監査法人又は業務執行社員との間には、公認会計士法の規定により記載すべき利害関係はない。

以 上

-
- ※ 1. 上記は監査報告書の原本に記載された事項を電子化したものであり、その原本は当社が別途保管しております。
2. XBRLデータは監査の対象には含まれておりません。

1 【財務諸表】

【エマージング・カレンシー・債券ファンド（毎月分配型）】

(1) 【貸借対照表】

(単位：円)

	第 37 特定期間 2024 年 11 月 25 日現在	第 38 特定期間 2025 年 5 月 23 日現在
資産の部		
流動資産		
預金	-	57,564,000
金銭信託	903,483	354,906
コール・ローン	74,934,800	40,912,797
投資証券	6,242,376,319	5,903,412,175
親投資信託受益証券	41,712,225	41,757,568
未収利息	225	392
流動資産合計	6,359,927,052	6,044,001,838
資産合計	6,359,927,052	6,044,001,838
負債の部		
流動負債		
派生商品評価勘定	-	243,400
未払収益分配金	14,110,987	13,618,763
未払解約金	6,534,696	7,226,584
未払受託者報酬	190,146	164,035
未払委託者報酬	6,781,904	5,850,625
その他未払費用	310,625	318,845
流動負債合計	27,928,358	27,422,252
負債合計	27,928,358	27,422,252
純資産の部		
元本等		
元本	14,110,987,812	13,618,763,231
剰余金		
期末剰余金又は期末欠損金（△）	△7,778,989,118	△7,602,183,645
（分配準備積立金）	1,096,013,130	1,130,016,222
元本等合計	6,331,998,694	6,016,579,586
純資産合計	6,331,998,694	6,016,579,586
負債純資産合計	6,359,927,052	6,044,001,838

(2) 【損益及び剰余金計算書】

(単位：円)

	第 37 特定期間 自 2024 年 5 月 24 日 至 2024 年 11 月 25 日	第 38 特定期間 自 2024 年 11 月 26 日 至 2025 年 5 月 23 日
営業収益		
受取配当金	486,770,672	190,248,691
受取利息	21,238	68,778
有価証券売買等損益	△244,312,438	234,710,134
為替差損益	△84,692,039	△403,178,326
営業収益合計	157,787,433	21,849,277
営業費用		
受託者報酬	1,050,890	988,553
委託者報酬	37,481,562	35,258,471
その他費用	1,703,997	1,617,695
営業費用合計	40,236,449	37,864,719
営業利益又は営業損失 (△)	117,550,984	△16,015,442
経常利益又は経常損失 (△)	117,550,984	△16,015,442
当期純利益又は当期純損失 (△)	117,550,984	△16,015,442
一部解約に伴う当期純利益金額の分配額又は一部解約に伴う当期純損失金額の分配額 (△)	378,675	△393,927
期首剰余金又は期首欠損金 (△)	△7,983,131,771	△7,778,989,118
剰余金増加額又は欠損金減少額	320,211,081	309,303,073
当期一部解約に伴う剰余金増加額又は欠損金減少額	320,211,081	309,303,073
当期追加信託に伴う剰余金増加額又は欠損金減少額	-	-
剰余金減少額又は欠損金増加額	147,993,491	34,110,370
当期一部解約に伴う剰余金減少額又は欠損金増加額	-	-
当期追加信託に伴う剰余金減少額又は欠損金増加額	147,993,491	34,110,370
分配金	85,247,246	82,765,715
期末剰余金又は期末欠損金 (△)	△7,778,989,118	△7,602,183,645

(3) 【注記表】

(重要な会計方針に係る事項に関する注記)

1. 有価証券の評価基準及び評価方法	投資証券 移動平均法に基づき、基準価額で評価しております。
2. デリバティブ等の評価基準及び評価方法	親投資信託受益証券 移動平均法に基づき、基準価額で評価しております。 為替予約取引 個別法に基づき、原則として時価で評価しております。時価評価にあたっては、原則として特定期間末日において予約為替の受渡日の対顧客先物売買相場の仲値で評価しております。 当ファンドにおける派生商品評価勘定は、当該為替予約取引に係るものであります。
3. 外貨建資産・負債の本邦通貨への換算基準	信託財産に属する外貨建資産・負債の円換算は、原則として、わが国における特定期間末日の対顧客電信売買相場の仲値によって計算しております。
4. 収益及び費用の計上基準	受取配当金 原則として、投資証券の配当落ち日において、その金額が確定している場合には当該金額を計上し、未だ確定していない場合には予想配当金額を計上し、入金金額との差額については入金時に計上しております。 有価証券売買等損益 約定日基準で計上しております。 為替差損益 約定日基準で計上しております。
5. その他財務諸表作成のための基礎となる事項	外貨建資産等の会計処理 外貨建資産等については、特定期間末日の対顧客電信売買相場の仲値により邦貨に換算するほか、「投資信託財産の計算に関する規則」第 60 条及び第 61 条に従って換算しております。 ファンドの特定期間 当ファンドの計算期間は原則として、毎月 24 日から翌月 23 日まで、又特定期間は原則として、毎年 5 月 24 日から 11 月 23 日まで及び 11 月 24 日から翌年 5 月 23 日までとしておりますが、前特定期間末日が休業日のため、当特定期間は 2024 年 11 月 26 日から 2025 年 5 月 23 日までとなっております。

(貸借対照表に関する注記)

項目	第 37 特定期間 2024 年 11 月 25 日現在	第 38 特定期間 2025 年 5 月 23 日現在
1. 当該特定期間の末日における受益権の総数	14,110,987,812 口	13,618,763,231 口
2. 元本の欠損 純資産額が元本総額を下回る場合におけるその差額	7,778,989,118 円	7,602,183,645 円
3. 1 口当たり純資産額 (10,000 口当たり純資産額)	0.4487 円 (4,487 円)	0.4418 円 (4,418 円)

(損益及び剰余金計算書に関する注記)

第 37 特定期間 自 2024 年 5 月 24 日 至 2024 年 11 月 25 日			第 38 特定期間 自 2024 年 11 月 26 日 至 2025 年 5 月 23 日		
1. 分配金の計算過程			1. 分配金の計算過程		
2024 年 5 月 24 日から 2024 年 6 月 24 日			2024 年 11 月 26 日から 2024 年 12 月 23 日		
項目			項目		
費用控除後の配当等収益額	A	24,474,216 円	費用控除後の配当等収益額	A	29,336,400 円
費用控除後・繰越欠損金補填後の有価証券売買等損益額	B	-円	費用控除後・繰越欠損金補填後の有価証券売買等損益額	B	-円
収益調整金額	C	834,077,778 円	収益調整金額	C	833,311,782 円
分配準備積立金額	D	762,831,663 円	分配準備積立金額	D	1,088,233,335 円
当ファンドの分配対象収益額	E=A+B+C+D	1,621,383,657 円	当ファンドの分配対象収益額	E=A+B+C+D	1,950,881,517 円
当ファンドの期末残存口数	F	14,324,399,779 口	当ファンドの期末残存口数	F	14,018,168,991 口
10,000 口当たり収益分配対象額	G=E/F×10,000	1,131 円	10,000 口当たり収益分配対象額	G=E/F×10,000	1,391 円
10,000 口当たり分配金額	H	10 円	10,000 口当たり分配金額	H	10 円
収益分配金金額	I=F×H/10,000	14,324,399 円	収益分配金金額	I=F×H/10,000	14,018,168 円
2024 年 6 月 25 日から 2024 年 7 月 23 日			2024 年 12 月 24 日から 2025 年 1 月 23 日		
項目			項目		
費用控除後の配当等収益額	A	21,657,265 円	費用控除後の配当等収益額	A	28,917,690 円
費用控除後・繰越欠損金補填後の有価証券売買等損益額	B	-円	費用控除後・繰越欠損金補填後の有価証券売買等損益額	B	-円
収益調整金額	C	828,715,425 円	収益調整金額	C	825,679,071 円
分配準備積立金額	D	767,064,269 円	分配準備積立金額	D	1,091,863,349 円
当ファンドの分配対象収益額	E=A+B+C+D	1,617,436,959 円	当ファンドの分配対象収益額	E=A+B+C+D	1,946,460,110 円
当ファンドの期末残存口数	F	14,221,917,172 口	当ファンドの期末残存口数	F	13,876,025,523 口
10,000 口当たり収益分配対象額	G=E/F×10,000	1,137 円	10,000 口当たり収益分配対象額	G=E/F×10,000	1,402 円
10,000 口当たり分配金額	H	10 円	10,000 口当たり分配金額	H	10 円
収益分配金金額	I=F×H/10,000	14,221,917 円	収益分配金金額	I=F×H/10,000	13,876,025 円
2024 年 7 月 24 日から 2024 年 8 月 23 日			2025 年 1 月 24 日から 2025 年 2 月 25 日		
項目			項目		
費用控除後の配当等収益額	A	85,233,706 円	費用控除後の配当等収益額	A	22,891,325 円
費用控除後・繰越欠損金補填後の有価証券売買等損益額	B	-円	費用控除後・繰越欠損金補填後の有価証券売買等損益額	B	-円
収益調整金額	C	825,594,785 円	収益調整金額	C	823,126,421 円
分配準備積立金額	D	770,624,830 円	分配準備積立金額	D	1,101,831,309 円
当ファンドの分配対象収益額	E=A+B+C+D	1,681,453,321 円	当ファンドの分配対象収益額	E=A+B+C+D	1,947,849,055 円
当ファンドの期末残存口数	F	14,158,624,441 口	当ファンドの期末残存口数	F	13,820,276,659 口
10,000 口当たり収益分配対象額	G=E/F×10,000	1,187 円	10,000 口当たり収益分配対象額	G=E/F×10,000	1,409 円
10,000 口当たり分配金額	H	10 円	10,000 口当たり分配金額	H	10 円
収益分配金金額	I=F×H/10,000	14,158,624 円	収益分配金金額	I=F×H/10,000	13,820,276 円
2024 年 8 月 24 日から 2024 年 9 月 24 日			2025 年 2 月 26 日から 2025 年 3 月 24 日		
項目			項目		
費用控除後の配当等収益額	A	23,262,089 円	費用控除後の配当等収益額	A	25,038,990 円
費用控除後・繰越欠損金補填後の有価証券売買等損益額	B	-円	費用控除後・繰越欠損金補填後の有価証券売買等損益額	B	-円
収益調整金額	C	838,687,269 円	収益調整金額	C	819,548,686 円
分配準備積立金額	D	838,560,305 円	分配準備積立金額	D	1,104,328,212 円
当ファンドの分配対象収益額	E=A+B+C+D	1,700,509,663 円	当ファンドの分配対象収益額	E=A+B+C+D	1,948,915,888 円
当ファンドの期末残存口数	F	14,240,322,402 口	当ファンドの期末残存口数	F	13,746,505,363 口
10,000 口当たり収益分配対象額	G=E/F×10,000	1,194 円	10,000 口当たり収益分配対象額	G=E/F×10,000	1,417 円

10,000 口当たり分配金額	H	10 円
収益分配金金額	$I=F \times H / 10,000$	14,240,322 円

2024 年 9 月 25 日から 2024 年 10 月 23 日

項目		
費用控除後の配当等収益額	A	259,721,249 円
費用控除後・繰越欠損金補填後の有価証券売買等損益額	B	-円
収益調整金額	C	840,326,986 円
分配準備積立金額	D	841,200,647 円
当ファンドの分配対象収益額	$E=A+B+C+D$	1,941,248,882 円
当ファンドの期末残存口数	F	14,190,997,872 口
10,000 口当たり収益分配対象額	$G=E / F \times 10,000$	1,367 円
10,000 口当たり分配金額	H	10 円
収益分配金金額	$I=F \times H / 10,000$	14,190,997 円

2024 年 10 月 24 日から 2024 年 11 月 25 日

項目		
費用控除後の配当等収益額	A	31,689,606 円
費用控除後・繰越欠損金補填後の有価証券売買等損益額	B	-円
収益調整金額	C	838,037,612 円
分配準備積立金額	D	1,078,434,511 円
当ファンドの分配対象収益額	$E=A+B+C+D$	1,948,161,729 円
当ファンドの期末残存口数	F	14,110,987,812 口
10,000 口当たり収益分配対象額	$G=E / F \times 10,000$	1,380 円
10,000 口当たり分配金額	H	10 円
収益分配金金額	$I=F \times H / 10,000$	14,110,987 円

10,000 口当たり分配金額	H	10 円
収益分配金金額	$I=F \times H / 10,000$	13,746,505 円

2025 年 3 月 25 日から 2025 年 4 月 23 日

項目		
費用控除後の配当等収益額	A	22,571,068 円
費用控除後・繰越欠損金補填後の有価証券売買等損益額	B	-円
収益調整金額	C	816,797,423 円
分配準備積立金額	D	1,109,995,806 円
当ファンドの分配対象収益額	$E=A+B+C+D$	1,949,364,297 円
当ファンドの期末残存口数	F	13,685,978,277 口
10,000 口当たり収益分配対象額	$G=E / F \times 10,000$	1,424 円
10,000 口当たり分配金額	H	10 円
収益分配金金額	$I=F \times H / 10,000$	13,685,978 円

2025 年 4 月 24 日から 2025 年 5 月 23 日

項目		
費用控除後の配当等収益額	A	30,925,470 円
費用控除後・繰越欠損金補填後の有価証券売買等損益額	B	-円
収益調整金額	C	813,606,658 円
分配準備積立金額	D	1,112,709,515 円
当ファンドの分配対象収益額	$E=A+B+C+D$	1,957,241,643 円
当ファンドの期末残存口数	F	13,618,763,231 口
10,000 口当たり収益分配対象額	$G=E / F \times 10,000$	1,437 円
10,000 口当たり分配金額	H	10 円
収益分配金金額	$I=F \times H / 10,000$	13,618,763 円

(金融商品に関する注記)

I 金融商品の状況に関する事項

項目	第 37 特定期間 自 2024 年 5 月 24 日 至 2024 年 11 月 25 日	第 38 特定期間 自 2024 年 11 月 26 日 至 2025 年 5 月 23 日
1. 金融商品に対する取組方針	当ファンドは、投資信託及び投資法人に関する法律第 2 条第 4 項に定める証券投資信託であり、信託約款に規定する運用の基本方針に従い、有価証券等の金融商品に対して投資として運用することを目的としております。	同左
2. 金融商品の内容及び金融商品に係るリスク	当ファンドが保有する金融商品の種類は、有価証券、デリバティブ取引、コール・ローン等の金銭債権及び金銭債務であります。これらは、価格変動リスク、流動性リスク、信用リスク、為替変動リスク、カントリーリスク等にさらされております。 また、当ファンドの利用しているデリバティブ取引は、為替予約取引であります。原則として外貨の送金又は将来の為替変動リスクの回避目的に利用します。	同左
3. 金融商品に係るリスクの管理体制	常勤取締役、最高運用責任者、リスク管理部長、商品企画部長、マーケティング部長、運用部長及び運用部マネジャーをもって構成するリスク管理委員会にて、ファンドのリスク特性分析、パフォーマンスの要因分析の報告及び監視を行い、運用者の意思決定方向を調整・相互確認しております。	同左
	①市場リスクの管理 市場リスクに関しては、資産配分等の状況を常時、分析・把握し、投資方針に沿っているか等の管理を行っております。	①市場リスクの管理 同左
	②信用リスクの管理 信用リスクに関しては、発行体や取引先の財務状況等に関する情報収集・分析を常時、継続し、格付等の信用度に応じた組入制限等の管理を行っております。	②信用リスクの管理 同左
	③流動性リスクの管理 流動性リスクに関しては、必要に応じて市場流動性の状況を把握し、取引量や組入比率等の管理を行っております。	③流動性リスクの管理 同左

II 金融商品の時価等に関する事項

項目	第 37 特定期間 2024 年 11 月 25 日現在	第 38 特定期間 2025 年 5 月 23 日現在
1. 貸借対照表計上額、時価及びその差額	貸借対照表上の金融商品は原則としてすべて時価で評価しているため、貸借対照表計上額と時価との差額はありません。	同左
2. 時価の算定方法	①投資証券、親投資信託受益証券 （重要な会計方針に係る事項に関する注記）に記載しております。 ②上記以外の金融商品 上記以外の金融商品は、短期間で決済されるため、帳簿価額は時価と近似していることから、当該帳簿価額を時価としております。	①投資証券、親投資信託受益証券 同左 ②デリバティブ取引 （デリバティブ取引等に関する注記）に記載しております。 ③上記以外の金融商品 上記以外の金融商品は、短期間で決済されるため、帳簿価額は時価と近似していることから、当該帳簿価額を時価としております。
3. 金融商品の時価等に関する事項についての補足説明	金融商品の時価の算定においては一定の前提条件等を採用しているため、異なる前提条件等によった場合、当該価額が異なることもあります。	金融商品の時価の算定においては一定の前提条件等を採用しているため、異なる前提条件等によった場合、当該価額が異なることもあります。 また、デリバティブ取引の契約額等については、その金額自体がデリバティブ取引に係る市場リスクを示すものではありません。

（有価証券に関する注記）

売買目的有価証券

種類	第 37 特定期間 自 2024 年 5 月 24 日 至 2024 年 11 月 25 日	第 38 特定期間 自 2024 年 11 月 26 日 至 2025 年 5 月 23 日
	最終の計算期間の損益に含まれた評価差額 （円）	最終の計算期間の損益に含まれた評価差額 （円）
投資証券	△139,949,000	73,792,653
親投資信託受益証券	△4,122	16,488
合計	△139,953,122	73,809,141

(デリバティブ取引等に関する注記)
取引の時価等に関する事項
(通貨関連)

(単位：円)

区分	種類	第 37 特定期間 2024 年 11 月 25 日現在				第 38 特定期間 2025 年 5 月 23 日現在			
		契約額等	うち 1 年 超	時価	評価損益	契約額等	うち 1 年 超	時価	評価損益
市場取引以外の取引	為替予約取引								
	売建	-	-	-	-	57,294,800	-	57,538,200	△243,400
	アメリカドル	-	-	-	-	57,294,800	-	57,538,200	△243,400
合計		-	-	-	-	57,294,800	-	57,538,200	△243,400

(注) 時価の算定方法

為替予約取引

1) 特定期間末日に対顧客先物相場の仲値が発表されている外貨については以下のように評価しております。

①特定期間末日において為替予約の受渡日（以下「当該日」といいます）の対顧客先物相場の仲値が発表されている場合は、当該為替予約は当該仲値で評価しております。

②特定期間末日において当該日の対顧客先物売買相場の仲値が発表されていない場合は、以下の方法によっております。

- ・特定期間末日に当該日を超える対顧客先物売買相場が発表されている場合には、発表されている対顧客先物相場のうち、当該日に最も近い前後の日の対顧客先物相場の仲値をもとに計算したレートを用いております。
- ・特定期間末日に当該日を超える対顧客先物相場が発表されていない場合には、当該日に最も近い発表されている対顧客先物相場の仲値を用いております。

2) 特定期間末日に対顧客先物相場の仲値が発表されていない外貨については特定期間末日の対顧客相場の仲値で評価しております。

※上記取引でヘッジ会計が適用されているものではありません。

(関連当事者との取引に関する注記)
該当事項はありません。

(その他の注記)
元本の移動

項目	第 37 特定期間 自 2024 年 5 月 24 日 至 2024 年 11 月 25 日	第 38 特定期間 自 2024 年 11 月 26 日 至 2025 年 5 月 23 日
投資信託財産に係る元本の状況		
期首元本額	14,420,465,274 円	14,110,987,812 円
期中追加設定元本額	260,633,790 円	61,135,477 円
期中一部解約元本額	570,111,252 円	553,360,058 円

(4)【附属明細表】

第1 有価証券明細表

(1)株式

該当事項はありません。

(2)株式以外の有価証券

種 類	通貨	銘 柄	券面総額	評価額	備考
親投資信託受益証券	日本円	S I M ショートターム・マザー・ファンド	41,221,687	41,757,568	
日本円小計			41,221,687	41,757,568	
投資証券	アメリカドル	SIM BlueBay Emerging Market Local Currency Bond Fund Class L USD	1,025,538.909	41,021,556.36	
アメリカドル小計			1,025,538.909	41,021,556.36 (5,903,412,175)	
合計				5,945,169,743 (5,903,412,175)	

(注1) 券面総額欄の数値は、口数を表示しております。

(注2) 通貨種類毎の小計欄の()内は、邦貨換算額(単位:円)であります。

(注3) 合計金額欄の()内は、外貨建有価証券に係わるもので、内書であります。

外貨建有価証券の内訳

通貨	銘柄数	組入時価比率(注)	合計金額に対する比率
アメリカドル	投資証券 1 銘柄	98.1%	99.3%

(注)「組入時価比率」とは、純資産総額に対する比率であります。

第2 信用取引契約残高明細表

該当事項はありません。

第3 デリバティブ取引及び為替予約取引の契約額等及び時価の状況表

「注記表(デリバティブ取引等に関する注記)」に記載しております。

第4 その他特定資産の明細表

該当事項はありません。

(参考)

本報告書の開示対象ファンド（エマージング・カレンシー・債券ファンド（毎月分配型））（以下「当ファンド」という。）は、ルクセンブルグ籍オープン・エンド型の米ドル建て外国投資法人である「SIM ブルーベイ・エマージング・マーケット・ローカル・カレンシー・ボンド・ファンド」の投資証券を主要投資対象としており、貸借対照表の資産の部に計上された「投資証券」は、同外国投資法人の投資証券であります。主要投資対象である同外国投資法人の計算期間末日（令和6年6月30日）時点で、現地の法律に基づいた同外国投資法人の財務諸表が作成され、監査を受けた財務諸表を管理会社より入手し、委託会社が原文の一部を翻訳しております。

また、当ファンドは、「SIM ショートターム・マザー・ファンド」（以下「マザーファンド」という。）の受益証券を投資対象としており、貸借対照表の資産の部に計上されている親投資信託受益証券は、すべて同マザーファンドの受益証券であります。当ファンドの特定期間末日（以下「計算日」という。）における同マザーファンドの状況は次に示すとおりであります。

ただし、上記2点に関しては、監査意見の対象外であります。

S I M ショートターム・マザー・ファンド

貸借対照表

(単位：円)

2025 年 5 月 23 日現在

資産の部	
流動資産	
コール・ローン	1, 777, 136
国債証券	39, 980, 120
未収利息	17
流動資産合計	41, 757, 273
資産合計	41, 757, 273
負債の部	
流動負債	
流動負債合計	-
負債合計	-
純資産の部	
元本等	
元本	41, 221, 687
剰余金	
剰余金又は欠損金 (△)	535, 586
元本等合計	41, 757, 273
純資産合計	41, 757, 273
負債純資産合計	41, 757, 273

注記表

(重要な会計方針に係る事項に関する注記)

1. 有価証券の評価基準及び評価方法	国債証券 移動平均法（買付約定後、最初の利払日までは個別法）に基づき、時価で評価しております。時価評価にあたっては、金融商品取引業者の提示する価額（但し、売気配相場は使用しない）、価格情報会社の提供する価額で評価しております。
2. 収益及び費用の計上基準	有価証券売買等損益 約定日基準で計上しております。

(貸借対照表に関する注記)

項目	2025 年 5 月 23 日現在
1. 計算日における受益権の総数	41,221,687 口
2. 元本の欠損 純資産額が元本総額を下回る場合におけるその差額	-
3. 1 口当たり純資産額 (10,000 口当たり純資産額)	1.0130 円 (10,130 円)

(金融商品に関する注記)

I 金融商品の状況に関する事項

項目	自 2024 年 11 月 26 日 至 2025 年 5 月 23 日
1. 金融商品に対する取組方針	当ファンドは、投資信託及び投資法人に関する法律第 2 条第 4 項に定める証券投資信託であり、信託約款に規定する運用の基本方針に従い、有価証券等の金融商品に対して投資として運用することを目的としております。
2. 金融商品の内容及び金融商品に係るリスク	当ファンドが保有する金融商品の種類は、有価証券、コール・ローン等の金銭債権及び金銭債務であります。これらは、価格変動リスク、流動性リスク、信用リスク等にさらされております。
3. 金融商品に係るリスクの管理体制	常勤取締役、最高運用責任者、リスク管理部長、商品企画部長、マーケティング部長、運用部長及び運用部マネジャーをもって構成するリスク管理委員会にて、ファンドのリスク特性分析、パフォーマンスの要因分析の報告及び監視を行い、運用者の意思決定方向を調整・相互確認しております。 ①市場リスクの管理 市場リスクに関しては、資産配分等の状況を常時、分析・把握し、投資方針に沿っているか等の管理を行っております。 ②信用リスクの管理 信用リスクに関しては、発行体や取引先の財務状況等に関する情報収集・分析を常時、継続し、格付等の信用度に応じた組入制限等の管理を行っております。 ③流動性リスクの管理 流動性リスクに関しては、必要に応じて市場流動性の状況を把握し、取引量や組入比率等の管理を行っております。

II 金融商品の時価等に関する事項

項目	2025 年 5 月 23 日現在
1. 貸借対照表計上額、時価及びその差額	貸借対照表上の金融商品は原則としてすべて時価で評価しているため、貸借対照表計上額と時価との差額はありません。
2. 時価の算定方法	①国債証券 (重要な会計方針に係る事項に関する注記)に記載しております。 ②上記以外の金融商品 上記以外の金融商品は、短期間で決済されるため、帳簿価額は時価と近似していることから、当該帳簿価額を時価としております。
3. 金融商品の時価等に関する事項についての補足説明	金融商品の時価の算定においては一定の前提条件等を採用しているため、異なる前提条件等によった場合、当該価額が異なることもあります。

(有価証券に関する注記)

売買目的有価証券

種類	2025 年 5 月 23 日現在
	当期間の損益に含まれた評価差額 (円)
国債証券	14,680
合計	14,680

(注) 当期間の損益に含まれた評価差額は、当マザーファンドの期首から計算日までの期間に対応するものであります。

(デリバティブ取引等に関する注記)

該当事項はありません。

(関連当事者との取引に関する注記)

該当事項はありません。

(その他の注記)

元本の移動

項目	自 2024 年 11 月 26 日 至 2025 年 5 月 23 日
投資信託財産に係る元本の状況	
期首元本額	41,221,687 円
期中追加設定元本額	-円
期中一部解約元本額	-円
期末元本額	41,221,687 円
元本の内訳※	
エマージング・カレンシー・債券ファンド（毎月分配型）	41,221,687 円

(注) ※は当該親投資信託受益証券を投資対象とする証券投資信託ごとの元本額

附属明細表

第1 有価証券明細表

(1) 株式

該当事項はありません。

(2) 株式以外の有価証券

(単位：円)

種類	銘柄	券面総額	評価額	備考
国債証券	第1299回国庫短期証券	40,000,000	39,980,120	
合計		40,000,000	39,980,120	

第2 信用取引契約残高明細表

該当事項はありません。

第3 デリバティブ取引及び為替予約取引の契約額等及び時価の状況表

該当事項はありません。

第4 その他特定資産の明細表

該当事項はありません。

2024 年 6 月 30 日時点の連結純資産計算書

ブルーベイ・ストラクチャード・
 ファンド：SIM ブルーベイ・エマージング・
 マーケット・ローカル・カレンシー・
 ボンド・ファンド

米ドル

資産

投資有価証券（時価）	34,317,091
未実現利益	
外国為替先渡取引	285,861
先物取引	3,170
スワップ取引	70,354
買オプション（時価）	18,675
現金および現金同等物	5,627,234
売却投資証券の未収金	780,435
投資証券の未収利息	692,548
資産合計	41,795,368

負債

当座貸越およびブローカーへの未払金	1,008,766
ルクセンブルクの未払年次税 (Taxe d'abonnement)	977
運用報酬の未払金	25,865
管理手数料の未払金	6,260
専門家報酬の未払金	21,725
購入投資証券の未払金	1,497,990
投資対象の未払利息	9,549
未払分配金	180,436
未払費用およびその他未払金	9,945
負債合計	2,761,513

純資産合計

39,033,855

2024 年 6 月 30 日時点の連結損益計算書および連結株主資本等変動計算書

ブルーベイ・ストラクチャード・
ファンド：SIM ブルーベイ・エマージング・
マーケット・ローカル・カレンシー・
ボンド・ファンド

米ドル

利益

投資有価証券の受取利息（源泉税控除後）	2, 579, 384
スワップ取引受取利息	1, 960, 525
銀行利息	178, 352
その他利益	22, 878
総利益	4, 741, 139

費用

運用報酬	340, 882
ルクセンブルクの年次税 (Taxe d'abonnement)	4, 191
取締役報酬	11, 843
管理報酬	12, 708
専門家報酬	24, 484
取引手数料	1, 375
スワップ取引支払利息	2, 136, 164
銀行支払金利	175
その他費用	29, 061
総費用	2, 560, 883

純投資利益

2, 180, 256

純実現評価益

投資有価証券取引	701, 373
外国為替先渡取引	9, 868, 851
先物取引	46, 130
スワップ取引	3, 338, 661
オプション取引	200, 909
外国為替取引	2, 316, 465
実現評価益合計	16, 472, 389

純実現評価損

投資有価証券取引	(1, 260, 904)
外国為替先渡取引	(11, 153, 758)
先物取引	(35, 325)
スワップ取引	(3, 393, 796)
オプション取引	(168, 595)
外国為替取引	(2, 226, 443)
実現評価損合計	(18, 238, 821)

純投資利益および実現評価益/（評価損）

413, 824

2024 年 6 月 30 日時点の連結損益計算書および連結株主資本等変動計算書（続き）

ブルーベイ・ストラクチャード・
ファンド：SIM ブルーベイ・エマージング・
マーケット・ローカル・カレンシー・
ボンド・ファンド

米ドル

未実現評価益の純変動

外国為替取引	1,033,374
先物取引	9,004
スワップ取引	121,190
オプション取引	11,500
外国為替取引	14,713

未実現評価益合計

1,189,781

未実現評価損の純変動投資

投資証券	(1,275,557)
スワップ取引	(344,113)
オプション取引	(21,167)
外国為替取引	(62,144)

未実現評価損合計

(1,702,981)

当期実績

(99,376)

受益証券償還にかかる支払額

(7,060,000)

分配金支払

(2,355,880)

分配金再投資

2,385,280

当期純資産の増加／（減少）

(7,129,976)

当期首純資産

46,163,831

当期末純資産合計

39,033,855

(参考情報)

SIM ブルーバイ・エマージング・マーケット・ローカル・カレンシー・ボンド・ファンド クラス L
組入資産の明細 (2025 年 5 月末現在)

銘柄名	種別	利率(%)	額面金額	評価額 (米ドル)	償還年月日
ブラジル			ブラジル・レアル		
NOTA DO TESOURO NACIONAL /BRL/ REGD SER NTN	国債	10.00	12,892,000.00	1,932,546.12	2031/01/01
NOTA DO TESOURO NACIONAL /BRL/ REGD SER NTN	国債	10.00	1,725,000.00	271,861.18	2029/01/01
IRS R12.8243008PCETIP 01/04/27 CBCITIU FIXED	キャッシュ・その他	—	4,200,957.00	728,758.92	2027/01/04
IRS R13.547464PCETIP 01/04/27 CBCITIU FIXED	キャッシュ・その他	—	1,988,261.00	352,404.32	2027/01/04
IRS R13.4472144PCETIP 01/04/27 CBCITIU FIXED	キャッシュ・その他	—	1,335,370.00	236,014.38	2027/01/04
IRS PCETIPR13.4472144 01/04/27 CBCITIU FLOAT	キャッシュ・その他	—	-1,335,370.00	-232,965.52	2027/01/04
IRS PCETIPR13.547464 01/04/27 CBCITIU FLOAT	キャッシュ・その他	—	-1,988,261.00	-346,867.35	2027/01/04
IRS PCETIPR12.8243008 01/04/27 CBCITIU FLOAT	キャッシュ・その他	—	-4,200,957.00	-732,889.11	2027/01/04
			(小計)	2,208,862.94	
ケイマン諸島			オフショア人民元		
ALIBABA GROUP HOLDING /CNH/ REGD REG S	クレジットリンク債等	3.10	7,480,000.00	1,042,410.78	2034/11/28
			(小計)	1,042,410.78	
チリ			チリ・ペソ		
BONOS TESORERIA PESOS /CLP/ REGD	国債	5.00	520,000,000.00	520,885.68	2035/03/01
			(小計)	520,885.68	
中国			中国人民幣元		
CHINA GOVERNMENT BOND /CNY/ REGD SER INBK	国債	2.62	10,280,000.00	1,491,319.60	2029/09/25
CHINA GOVERNMENT BOND /CNY/ REGD SER INBK	国債	2.27	3,580,000.00	520,605.73	2034/05/25
CHINA GOVERNMENT BOND /CNY/ REGD SER INBK	国債	3.32	1,030,000.00	181,933.58	2052/04/15
IRS R01.58PCN07 12/18/25 SBSIUS33XXX FIXED	キャッシュ・その他	1.58	46,901,755.00	6,517,869.90	2025/12/18
IRS PCN07R01.58 12/18/25 SBSIUS33XXX FLOAT	キャッシュ・その他	1.70	-46,901,755.00	-6,517,980.06	2025/12/18
			(小計)	2,193,748.75	
コロンビア			コロンビア・ペソ		
TITULOS DE TESORERIA /COP/ REGD SER B	国債	13.25	5,213,500,000.00	1,326,310.11	2033/02/09
TITULOS DE TESORERIA /COP/ REGD SER B	国債	9.25	2,368,800,000.00	436,362.16	2042/05/28
TITULOS DE TESORERIA /COP/ REGD SER B	国債	6.25	2,503,100,000.00	385,003.16	2036/07/09
TITULOS DE TESORERIA /COP/ REGD SER B	国債	7.00	0.00	0.00	2032/06/30
TITULOS DE TESORERIA /COP/ REGD SER B	国債	5.75	0.00	0.00	2027/11/03
EMPRESAS PUBLIC MEDELLIN /COP/ REGD REG S	クレジットリンク債等	8.38	2,126,000,000.00	467,281.37	2027/11/08
IRS R08.02PCOOV 03/19/27 SBSIUS33XXX FIXED	キャッシュ・その他	8.02	5,750,125,494.00	1,377,235.59	2027/03/19
IRS R07.98PCOOV 03/19/27 SBSIUS33XXX FIXED	キャッシュ・その他	7.98	5,068,102,442.00	1,213,094.58	2027/03/19
IRS R07.24PCOOV 04/26/27 SBSIUS33XXX FIXED	キャッシュ・その他	7.25	3,316,472,100.00	783,388.70	2027/04/26
IRS RCOOVP08.37 07/19/33 SBSIUS33XXX FLOAT	キャッシュ・その他	8.74	1,939,753,924.00	465,951.54	2033/07/19
IRS P08.37RCOOV 07/19/33 SBSIUS33XXX FIXED	キャッシュ・その他	8.37	-1,939,753,924.00	-451,346.51	2033/07/19
IRS PCOOVR07.24 04/26/27 SBSIUS33XXX FLOAT	キャッシュ・その他	8.74	-3,316,472,100.00	-796,655.32	2027/04/26
IRS PCOOVR07.98 03/19/27 SBSIUS33XXX FLOAT	キャッシュ・その他	8.74	-5,068,102,442.00	-1,217,417.37	2027/03/19
IRS PCOOVR08.02 03/19/27 SBSIUS33XXX FLOAT	キャッシュ・その他	8.74	-5,750,125,494.00	-1,381,247.27	2027/03/19
			(小計)	2,607,960.74	
チェコ共和国			チェコ・コルナ		
IRS R03.60PPR6M 03/19/35 SBSIUS33XXX FIXED	キャッシュ・その他	3.61	22,000,000.00	1,001,842.05	2035/03/19
IRS R03.49PPR6M 12/18/29 SBSIUS33XXX FIXED	キャッシュ・その他	3.50	18,633,464.00	855,346.29	2029/12/18
IRS R03.39PPR6M 12/18/29 SBSIUS33XXX FIXED	キャッシュ・その他	3.39	11,612,321.00	530,757.10	2029/12/18
IRS PPR6MR03.39 12/18/29 SBSIUS33XXX FLOAT	キャッシュ・その他	3.80	-11,612,321.00	-528,170.08	2029/12/18
IRS PPR6MR03.49 12/18/29 SBSIUS33XXX FLOAT	キャッシュ・その他	3.80	-18,633,464.00	-847,516.89	2029/12/18
IRS PPR6MR03.60 03/19/35 SBSIUS33XXX FLOAT	キャッシュ・その他	3.60	-22,000,000.00	-1,000,639.04	2035/03/19
			(小計)	11,619.43	
ドミニカ共和国			ドミニカ・ペソ		
DOMINICAN REPUBLIC /DOP/ REGD REG S	国債	10.75	32,250,000.00	546,517.54	2036/06/01
DOMINICAN REPUBLIC /DOP/ REGD REG S	国債	11.25	10,100,000.00	176,131.69	2035/09/15
			(小計)	722,649.23	

ハンガリー			ハンガリー・フォリント		
HUNGARY GOVERNMENT BOND /HUF/ REGD SER 32/A	国債	4.75	25,870,000.00	64,459.31	2032/11/24
IRS R05.40PBU6M 12/18/29 SBSIUS33XXX FIXED	キャッシュ・その他	5.41	426,352,527.00	1,166,431.81	2029/12/18
IRS R05.31PBU6M 12/18/29 SBSIUS33XXX FIXED	キャッシュ・その他	5.32	245,986,838.00	670,612.90	2029/12/18
IRS RBU6MP05.83 12/18/34 SBSIUS33XXX FLOAT	キャッシュ・その他	6.47	226,085,105.00	635,304.65	2034/12/18
IRS R08.30PBU6M 10/25/32 SBSIUS33XXX FIXED	キャッシュ・その他	8.30	195,000,000.00	611,026.26	2032/10/25
IRS R05.42PBU6M 12/18/29 SBSIUS33XXX FIXED	キャッシュ・その他	5.42	173,946,987.00	476,177.92	2029/12/18
IRS R05.44PBU6M 12/18/29 SBSIUS33XXX FIXED	キャッシュ・その他	5.44	173,700,486.00	475,885.23	2029/12/18
IRS R05.82PBU6M 12/18/29 SBSIUS33XXX FIXED	キャッシュ・その他	5.83	128,069,136.00	356,328.08	2029/12/18
IRS R05.79PBU6M 12/18/29 SBSIUS33XXX FIXED	キャッシュ・その他	5.80	113,049,537.00	314,165.86	2029/12/18
IRS RBU6MP05.86 12/18/34 SBSIUS33XXX FLOAT	キャッシュ・その他	6.47	96,367,128.00	270,793.98	2034/12/18
IRS RBU6MP05.85 12/18/34 SBSIUS33XXX FLOAT	キャッシュ・その他	6.47	96,047,767.00	269,896.57	2034/12/18
IRS R05.79PBU6M 12/18/29 SBSIUS33XXX FIXED	キャッシュ・その他	5.80	76,900,364.00	213,706.93	2029/12/18
IRS R05.58PBU6M 12/18/29 SBSIUS33XXX FIXED	キャッシュ・その他	5.58	52,994,125.00	146,003.45	2029/12/18
IRS PBU6MR05.58 12/18/29 SBSIUS33XXX FLOAT	キャッシュ・その他	6.47	-52,994,125.00	-148,914.78	2029/12/18
IRS PBU6MR05.79 12/18/29 SBSIUS33XXX FLOAT	キャッシュ・その他	6.47	-76,900,364.00	-216,091.90	2029/12/18
IRS P05.85RBU6M 12/18/34 SBSIUS33XXX FIXED	キャッシュ・その他	5.85	-96,047,767.00	-256,434.31	2034/12/18
IRS P05.86RBU6M 12/18/34 SBSIUS33XXX FIXED	キャッシュ・その他	5.87	-96,367,128.00	-257,577.41	2034/12/18
IRS PBU6MR05.79 12/18/29 SBSIUS33XXX FLOAT	キャッシュ・その他	6.47	-113,049,537.00	-317,671.95	2029/12/18
IRS PBU6MR05.82 12/18/29 SBSIUS33XXX FLOAT	キャッシュ・その他	6.47	-128,069,136.00	-359,877.39	2029/12/18
IRS PBU6MR05.44 12/18/29 SBSIUS33XXX FLOAT	キャッシュ・その他	6.47	-173,700,486.00	-488,102.60	2029/12/18
IRS PBU6MR05.42 12/18/29 SBSIUS33XXX FLOAT	キャッシュ・その他	6.47	-173,946,987.00	-488,795.27	2029/12/18
IRS PBU6MR08.30 10/25/32 SBSIUS33XXX FLOAT	キャッシュ・その他	6.50	-195,000,000.00	-547,954.75	2032/10/25
IRS P05.83RBU6M 12/18/34 SBSIUS33XXX FIXED	キャッシュ・その他	5.83	-226,085,105.00	-602,821.13	2034/12/18
IRS PBU6MR05.31 12/18/29 SBSIUS33XXX FLOAT	キャッシュ・その他	6.47	-245,986,838.00	-691,229.01	2029/12/18
IRS PBU6MR05.40 12/18/29 SBSIUS33XXX FLOAT	キャッシュ・その他	6.47	-426,352,527.00	-1,198,060.99	2029/12/18
			(小計)	97,261.46	
インド			インド・ルピー		
IRS R06.20PIN00 10/19/28 SBSIUS33XXX FIXED	キャッシュ・その他	6.20	363,000,000.00	4,320,694.05	2028/10/19
IRS R05.29PIN00 05/12/26 CSFPGB2LXXX FIXED	キャッシュ・その他	5.30	195,000,000.00	2,273,824.92	2026/05/12
IRS R04.65PIN00 02/10/26 CSFPGB2LXXX FIXED	キャッシュ・その他	4.65	105,000,000.00	1,219,182.37	2026/02/10
IRS R05.99PIN00 03/19/30 SBSIUS33XXX FIXED	キャッシュ・その他	5.99	83,157,900.00	984,639.33	2030/03/19
IRS R06.48PIN00 06/19/34 SBSIUS33XXX FIXED	キャッシュ・その他	6.49	69,000,000.00	841,716.75	2034/06/19
IRS PIN00R06.48 06/19/34 SBSIUS33XXX FLOAT	キャッシュ・その他	5.86	-69,000,000.00	-806,310.25	2034/06/19
IRS PIN00R05.99 03/19/30 SBSIUS33XXX FLOAT	キャッシュ・その他	5.86	-83,157,900.00	-971,754.60	2030/03/19
IRS PIN00R04.65 02/10/26 CSFPGB2LXXX FLOAT	キャッシュ・その他	5.86	-105,000,000.00	-1,226,993.87	2026/02/10
IRS PIN00R05.29 05/12/26 CSFPGB2LXXX FLOAT	キャッシュ・その他	5.86	-195,000,000.00	-2,278,702.89	2026/05/12
IRS PIN00R06.20 10/19/28 SBSIUS33XXX FLOAT	キャッシュ・その他	5.86	-363,000,000.00	-4,241,893.08	2028/10/19
			(小計)	114,402.73	
インドネシア			インドネシア・ルピア		
INDONESIA GOVERNMENT /IDR/ REGD SER FR72	国債	8.25	17,641,000,000.00	1,193,277.96	2036/05/15
INDONESIA GOVERNMENT /IDR/ REGD SER FR68	国債	8.38	15,282,000,000.00	1,032,645.64	2034/03/15
INDONESIA GOVERNMENT /IDR/ REGD SER FR82	国債	7.00	12,989,000,000.00	816,299.33	2030/09/15
INDONESIA GOVERNMENT /IDR/ REGD SER FR98	国債	7.13	6,600,000,000.00	411,148.80	2038/06/15
TRS INDOGB 61/805/15/28 /LONG/	国債	6.13	6,694,545,455.00	409,209.33	2028/05/15
INDONESIA GOVERNMENT /IDR/ REGD SER FR73	国債	8.75	1,229,000,000.00	83,319.26	2031/05/15
			(小計)	3,945,900.32	
カザフスタン			カザフスタン・テング		
DEVELOPMENT BANK OF KAZA /KZT/ REGD REG S	国債	13.49	124,500,000.00	222,946.68	2028/05/23
DEVELOPMENT BANK OF KAZA /KZT/ REGD REG S	国債	13.00	100,000,000.00	184,612.18	2027/04/15
			(小計)	407,558.86	
マレーシア			マレーシア・リンギット		
MALAYSIA GOVERNMENT /MYR/ REGD SER 0219	国債	3.89	4,849,000.00	1,167,109.24	2029/08/15
MALAYSIA GOVERNMENT /MYR/ REGD SER 0115	国債	3.96	4,886,000.00	1,151,478.62	2025/09/15
MALAYSIA GOVERNMENT /MYR/ REGD SER 0413	国債	3.84	4,006,000.00	963,642.29	2033/04/15
MALAYSIA GOVERNMENT /MYR/ REGD SER 0120	国債	4.07	2,064,000.00	490,675.81	2050/06/15
IRS R03.25PKL3M 06/18/30 GSILGB2XXXX LONG	キャッシュ・その他	3.26	4,986,908.00	1,174,179.77	2030/06/18
IRS R03.26PKL3M 06/18/30 MIDLGB22XXX LONG	キャッシュ・その他	3.26	4,293,092.00	1,011,075.95	2030/06/18
IRS PKL3MR03.26 06/18/30 MIDLGB22XXX SHORT	キャッシュ・その他	—	-4,293,092.00	-1,008,596.73	2030/06/18

IRS PKL3MR03.25 06/18/30 GSILGB2XXXX SHORT	キャッシュ・その他	—	-4,986,908.00	-1,171,598.26	2030/06/18
			(小計)	3,777,966.69	
メキシコ			メキシコ・ペソ		
MEX BONOS DESARR FIX RT /MXN/ REGD SER M	国債	8.50	15,840,000.00	741,505.20	2038/11/18
MEX BONOS DESARR FIX RT /MXN/ REGD SER M	国債	7.75	12,390,000.00	520,346.80	2042/11/13
MEX BONOS DESARR FIX RT /MXN/ REGD SER M	国債	7.75	7,330,000.00	357,533.91	2031/05/29
AMERICA MOVIL SAB DE CV /MXN/ REGD	クレジットリンク債等	9.50	12,730,000.00	652,210.79	2031/01/27
AMERICA MOVIL SAB DE CV /MXN/ REGD	クレジットリンク債等	10.13	9,480,000.00	498,826.45	2029/01/22
PETROLEOS MEXICANOS /MXN/ REGD SER 14-2	クレジットリンク債等	7.47	950,000.00	47,203.83	2026/11/12
IRS RMXIEP08.78 12/16/25 CBCITIU FLOAT	キャッシュ・その他	9.28	47,800,000.00	2,463,155.73	2025/12/16
IRS RMXIBP08.78 10/19/27 CBCITIU FLOAT	キャッシュ・その他	—	47,800,000.00	2,463,155.73	2027/10/19
IRS R10.23PMXIB 06/17/26 CBCITIU FIXED	キャッシュ・その他	10.23	40,400,000.00	2,107,548.79	2026/06/17
IRS R10.23PMXIE 12/31/25 CBCITIU FIXED	キャッシュ・その他	10.23	40,400,000.00	2,106,604.39	2025/12/31
IRS R08.03PMXIB 06/08/33 CBCITIU FIXED	キャッシュ・その他	8.04	20,900,000.00	1,077,535.72	2033/06/08
IRS PMXIBR08.03 06/08/33 CBCITIU FLOAT	キャッシュ・その他	—	-20,900,000.00	-1,076,986.50	2033/06/08
IRS PMXIER10.23 12/31/25 CBCITIU FLOAT	キャッシュ・その他	8.78	-40,400,000.00	-2,081,830.36	2025/12/31
IRS PMXIBR10.23 06/17/26 CBCITIU FLOAT	キャッシュ・その他	—	-40,400,000.00	-2,081,830.36	2026/06/17
IRS P08.78RMXIE 12/16/25 CBCITIU FIXED	キャッシュ・その他	8.78	-47,800,000.00	-2,471,010.41	2025/12/16
IRS P08.78RMXIB 10/19/27 CBCITIU FIXED	キャッシュ・その他	8.78	-47,800,000.00	-2,519,877.84	2027/10/19
			(小計)	2,804,091.87	
パラグアイ			パラグアイ・グアラニー		
REPUBLIC OF PARAGUAY /PYG/ REGD	国債	8.50	2,524,000,000.00	308,294.10	2035/03/04
REPUBLIC OF PARAGUAY /PYG/ REGD REG S	国債	7.90	1,567,000,000.00	188,616.56	2031/02/09
			(小計)	496,910.66	
ペルー			ペルー・ソル		
BONOS DE TESORERIA /PEN/ REGD	国債	7.30	3,560,000.00	1,052,273.79	2033/08/12
REPUBLIC OF PERU /PEN/ REGD REG S	国債	7.60	3,608,000.00	1,024,598.08	2039/08/12
BANCO DE CREDITO DEL PER /PEN/ REGD REG S	クレジットリンク債等	7.85	3,370,000.00	980,743.68	2029/01/11
CREDICORP CAPITAL SOCIED /PEN/ REGD P/P	クレジットリンク債等	10.10	1,084,000.00	322,743.42	2043/12/15
			(小計)	3,380,358.97	
ポーランド			ポーランド・ズロチ		
POLAND GOVERNMENT BOND /PLN/ REGD SER 1029	国債	2.75	6,734,000.00	1,658,381.59	2029/10/25
POLAND GOVERNMENT BOND /PLN/ REGD SER 0432	国債	1.75	3,449,000.00	744,124.82	2032/04/25
			(小計)	2,402,506.41	
ルーマニア			ルーマニア・レウ		
ROMANIA GOVERNMENT BOND /RON/ REGD SER 6Y	国債	8.75	4,140,000.00	962,233.45	2028/10/30
ROMANIA GOVERNMENT BOND /RON/ REGD SER 5Y	国債	4.25	1,500,000.00	261,397.65	2036/04/28
			(小計)	1,223,631.10	
南アフリカ			南アフリカ・ランド		
REPUBLIC OF SOUTH AFRICA /ZAR/ REGD SER 2037	国債	8.50	61,372,170.00	2,906,145.84	2037/01/31
REPUBLIC OF SOUTH AFRICA /ZAR/ REGD SER R214	国債	6.50	7,916,233.00	290,335.20	2041/02/28
REPUBLIC OF SOUTH AFRICA /ZAR/ REGD SER 2044	国債	8.75	3,125,470.00	137,323.11	2044/01/31
ESKOM HOLDINGS SOC LTD /ZAR/ REGD MTN SER 42	クレジットリンク債等	8.50	12,000,000.00	500,996.26	2042/04/25
IRS R07.20PJI3M 07/31/25 SBSIUS33XXX FIXED	キャッシュ・その他	7.21	77,032,299.00	4,263,553.10	2025/07/31
IRS R07.17PJI3M 07/15/25 CSFPGB2LXXX FIXED	キャッシュ・その他	7.18	74,179,249.00	4,106,080.09	2025/07/15
IRS R06.29PJI3M 07/31/25 CSFPGB2LXXX FIXED	キャッシュ・その他	6.30	55,717,022.00	3,079,113.26	2025/07/31
IRS RJ13MP06.92 12/18/26 SBSIUS33XXX FLOAT	キャッシュ・その他	7.56	38,264,325.00	2,119,026.72	2026/12/18
IRS P06.92RJ13M 12/18/26 SBSIUS33XXX FIXED	キャッシュ・その他	6.92	-38,264,325.00	-2,116,389.87	2026/12/18
IRS PJI3MR06.29 07/31/25 CSFPGB2LXXX FLOAT	キャッシュ・その他	7.54	-55,717,022.00	-3,085,533.55	2025/07/31
IRS PJI3MR07.17 07/15/25 CSFPGB2LXXX FLOAT	キャッシュ・その他	7.54	-74,179,249.00	-4,107,946.78	2025/07/15
IRS PJI3MR07.20 07/31/25 SBSIUS33XXX FLOAT	キャッシュ・その他	7.54	-77,032,299.00	-4,265,944.84	2025/07/31
			(小計)	3,826,758.54	
国際機関			インド・ルピー		
EUROPEAN BK RECON & DEV /INR/ REGD EMTN	クレジットリンク債等	6.50	22,900,000.00	273,130.17	2036/10/03
			トルコ・リラ		
EUROPEAN BK RECON & DEV /TRY/ REGD ZCP EMTN	クレジットリンク債等	—	96,220,000.00	160,911.21	2036/07/11
			(小計)	434,041.38	
タイ王国			タイ・バーツ		
THAILAND GOVERNMENT BOND /THB/ REGD	国債	3.65	43,755,000.00	1,480,559.10	2031/06/20

THAILAND GOVERNMENT BOND /THB/ REGD	国債	3.30	24,442,000.00	850,956.11	2038/06/17
THAILAND GOVERNMENT BOND /THB/ REGD	国債	2.13	11,633,000.00	357,202.47	2026/12/17
THAILAND GOVERNMENT BOND /THB/ REGD	国債	3.45	9,260,000.00	325,013.24	2043/06/17
THAILAND GOVERNMENT BOND /THB/ REGD	国債	3.40	2,556,000.00	89,883.37	2036/06/17
			(小計)	3,103,614.29	
トルコ			トルコ・リラ		
TURKIYE GOVERNMENT BOND /TRY/ REGD SER 10Y	国債	26.20	12,824,000.00	282,064.77	2033/10/05
TURKIYE GOVERNMENT BOND /TRY/ REGD SER 5Y	国債	31.08	9,583,000.00	220,852.17	2028/11/08
TURKIYE GOVERNMENT BOND /TRY/ REGD SER 10Y	国債	27.70	7,445,000.00	169,622.79	2034/09/27
IRS R P43.50 04/16/26 JPMSG2LXXX LONG	キャッシュ・その他	48.99	41,601,490.00	1,050,493.05	2026/04/16
IRS R P45.45 07/12/25 BARCGB22XXX LONG	キャッシュ・その他	48.99	22,855,592.00	586,566.17	2025/07/12
IRS P45.45R 07/12/25 BARCGB22XXX SHORT	キャッシュ・その他	45.45	-22,855,592.00	-582,430.50	2025/07/12
IRS P43.50R 04/16/26 JPMSG2LXXX SHORT	キャッシュ・その他	43.51	-41,601,490.00	-1,060,133.40	2026/04/16
			(小計)	667,035.05	
英国			エジプト・ポンド		
ICBC STANDARD BANK PLC /EGP/ REGD ZCP EMTN SER ETMN	クレジットリンク債等	--	15,202,185.00	290,565.37	2025/08/07
ICBC STANDARD BANK PLC /EGP/ REGD EMTN	クレジットリンク債等	25.32	9,546,000.00	198,249.42	2027/08/18
ICBC STANDARD BANK PLC /EGP/ REGD ZCP EMTN	クレジットリンク債等	--	7,475,000.00	148,658.09	2025/06/12
			(小計)	637,472.88	
米国			インドネシア・ルピア		
JP MORGAN CHASE BANK NA /IDR/ REGD REG S EMTN	クレジットリンク債等	8.38	6,520,000,000.00	448,525.65	2039/04/17
			(小計)	448,525.65	
			合計	37,076,174.41	

*上記の明細につきましては、ブラウン・ブラザーズ・ハリマンのデータをもとにSBIアセットマネジメントにて作成。

*利率は、小数点第3位を四捨五入しています。

2 【ファンドの現況】

以下のファンドの現況は 2025 年 5 月 30 日現在です。

【エマージング・カレンシー・債券ファンド（毎月分配型）】

【純資産額計算書】

I 資産総額	6,061,880,206円
II 負債総額	8,916,053円
III 純資産総額（I－II）	6,052,964,153円
IV 発行済口数	13,611,317,666口
V 1口当たり純資産額（III／IV）	0.4447円

（参考）

S I M ショートターム・マザー・ファンド

純資産額計算書

I 資産総額	41,759,312円
II 負債総額	—円
III 純資産総額（I－II）	41,759,312円
IV 発行済口数	41,221,687口
V 1口当たり純資産額（III／IV）	1.0130円

第4【内国投資信託受益証券事務の概要】

(1) 名義書換

受益者は、委託会社がやむを得ない事情などにより受益証券を発行する場合を除き、無記名式受益証券から記名式受益証券への変更の請求、記名式受益証券から無記名式受益証券への変更の請求を行わないものとします。

(2) 受益者に対する特典

該当事項はありません。

(3) 譲渡制限の内容

① 譲渡制限はありません。

② 受益権の譲渡

- ・受益者は、その保有する受益権を譲渡する場合には、当該受益者の譲渡の対象とする受益権が記載または記録されている振替口座簿に係る振替機関等に振替の申請をするものとします。
- ・前述の申請のある場合には、振替機関等は、当該譲渡に係る譲渡人の保有する受益権の口数の減少および譲受人の保有する受益権の口数の増加につき、その備える振替口座簿に記載または記録するものとします。ただし、振替機関等が振替先口座を開設したものでない場合には、譲受人の振替先口座を開設した他の振替機関等（当該他の振替機関等の上位機関を含みます。）に社債、株式等の振替に関する法律の規定にしたがい、譲受人の振替先口座に受益権の口数の増加の記載または記録が行なわれるよう通知するものとします。
- ・前述の振替について、委託会社は、当該受益者の譲渡の対象とする受益権が記載または記録されている振替口座簿に係る振替機関等と譲受人の振替先口座を開設した振替機関等が異なる場合などにおいて、委託会社が必要と認めたときまたはやむを得ない事情があると判断したときは、振替停止日や振替停止期間を設けることができます。

③ 受益権の譲渡の対抗要件

受益権の譲渡は、振替口座簿への記載または記録によらなければ、委託会社および受託会社に対抗することができません。

(4) 受益証券の再発行

受益者は、委託会社がやむを得ない事情などにより受益証券を発行する場合を除き、受益証券の再発行の請求を行わないものとします。

(5) 受益権の再分割

委託会社は、受託会社と協議のうえ、社債、株式等の振替に関する法律に定めるところにしたがい、一定日現在の受益権を均等に再分割できるものとします。

(6) 質権口記載または記録の受益権の取扱いについて

振替機関等の振替口座簿の質権口に記載または記録されている受益権にかかる収益分配金の支払い、解約請求の受付、解約金および償還金の支払いなどについては、約款の規定によるほか、民法その他の法令などにしたがって取り扱われます。

(7) 償還金

償還金は、償還日において振替機関等の振替口座簿に記載または記録されている受益者（償還日以前において一部解約が行われた受益権に係る受益者を除きます。また、当該償還日以前に設定された受益権で取得申込代金支払前のため販売会社の名義で記載または記録されている受益権については原則として取得申込者としす。）に支払います。

第三部 【委託会社等の情報】

第1 【委託会社等の概況】

1 【委託会社等の概況】

① 資本金の額(2025年5月末日現在)

(i) 資本金の額

委託会社の資本金の額は金4億20万円です。

(ii) 発行する株式の総数

委託会社の発行する株式の総数は146万4,000株です。

(iii) 発行済株式の総数

委託会社がこれまでに発行した株式の総数は1,408,348株です。

(iv) 最近5年間ににおける主な資本金の額の増減

2022年1月31日に資本金を10億5,020万円に増資しました。

2022年3月23日に資本金を4億20万円に減資しました。

2023年4月1日に吸収合併に係る資本金4億9,500万円を引き継ぎ、同日に同額を減資しました。

② 委託会社の機構

(i) 会社の意思決定機構

経営の意思決定機関として取締役会をおきます。取締役会は、委託会社の業務執行の基本方針を決定し、取締役の職務を監督します。代表取締役である社長は、委託会社を代表し、全般の業務執行について指揮統括します。取締役は、委嘱された業務の執行にあたり、また、社長に事故有るときにその職務を代行します。委託会社の一切の活動における法令遵守に関して管理監督する機関としてコンプライアンス委員会をおきます。コンプライアンス委員会は、委託会社が法律上・規制上の一切の要件と社内の方針とを遵守するという目的に関し、法律により許可されているすべての権限を行使することができます。監査役は、委託会社の会計監査及び業務監査を行います。

(ii) 投資運用の意思決定機構

ア) 市場環境分析・企業分析

ファンドマネジャー、アナリストによる市場環境、業種、個別企業などの調査・分析及び基本投資戦略の協議・策定を行います。

イ) 投資基本方針の策定

最高運用責任者のもとで開催される「運用会議」において、市場動向・投資行動・市場見通し・投資方針等を策定します。

ウ) 運用基本方針の決定

「運用会議」の策定内容を踏まえ、常勤取締役、最高運用責任者、運用部長及び運用部マネジャーをもって構成される「投資戦略委員会」において運用の基本方針が決定されます。

エ) 投資銘柄の策定、ポートフォリオの構築

ファンドマネジャーは、この運用の基本方針に沿って、各ファンドの運用計画書を策定し、最高運用責任者の承認後、売買の指図を行います。ただし、未公開株及び組合への投資を行う場合は、それぞれ「未公開株投資委員会」、「組合投資委員会」での承認後、売買の指図等を行います。

オ) パフォーマンス分析、リスク分析・評価

ファンドのリスク特性分析、パフォーマンスの要因分析の報告及び監視を行い、運用方針の確認・見直しを行います。

上記体制は、今後、変更となる場合があります。

2 【事業の内容及び営業の概況】

「投資信託及び投資法人に関する法律」に定める投資信託委託会社である委託者は、証券投資信託の設定を行うとともに「金融商品取引法」に定める金融商品取引業者としてその運用(投資運用業)を行っています。また「金融商品取引法」に定める投資一任契約に係る業務(投資運用業)、投資助言業務(投資助言・代理業)及び第二種金融商品取引業に係る業務の一部を行っています。

2025年5月末日現在、委託会社が運用を行っている投資信託(マザーファンドは除きます)は以下の通りです。

(2025年5月末日現在)		
ファンドの種類	本数	純資産総額(百万円)
追加型株式投資信託	267	4,514,150
単位型株式投資信託	536	1,473,511
単位型公社債投資信託	68	131,660
合計	871	6,119,321

3 【委託会社等の経理状況】

(1) 財務諸表の作成方法について

委託会社であるＳＢＩアセットマネジメント株式会社（以下「当社」という）の財務諸表は、「財務諸表等の用語、様式及び作成方法に関する規則」（昭和38年大蔵省令第59号）ならびに同規則第2条の規定に基づき、「金融商品取引業等に関する内閣府令」（平成19年8月6日内閣府令第52号）により作成しております。

なお、財務諸表の金額については、千円未満の端数を切り捨てて表示しております。

(2) 監査証明について

当社は、金融商品取引法第193条の2第1項の規定に基づき、事業年度(2024年4月1日から2025年3月31日まで)の財務諸表について、有限責任監査法人トーマツによる監査を受けております。

独立監査人の監査報告書

2025 年 5 月 23 日

S B I アセットマネジメント株式会社

取締役会御中

有限責任監査法人トーマツ
東京事務所

指定有限責任社員 公認会計士 田 嶋 照 夫
業務執行社員

指定有限責任社員 公認会計士 郷 右 近 隆 也
業務執行社員

監査意見

当監査法人は、金融商品取引法第 193 条の 2 第 1 項の規定に基づく監査証明を行うため、「委託会社等の経理状況」に掲げられている S B I アセットマネジメント株式会社の 2024 年 4 月 1 日から 2025 年 3 月 31 日までの第 39 期事業年度の財務諸表、すなわち、貸借対照表、損益計算書、株主資本等変動計算書、重要な会計方針及びその他の注記について監査を行った。

当監査法人は、上記の財務諸表が、我が国において一般に公正妥当と認められる企業会計の基準に準拠して、S B I アセットマネジメント株式会社の 2025 年 3 月 31 日現在の財政状態及び同日をもって終了する事業年度の経営成績を、全ての重要な点において適正に表示しているものと認める。

監査意見の根拠

当監査法人は、我が国において一般に公正妥当と認められる監査の基準に準拠して監査を行った。監査の基準における当監査法人の責任は、「財務諸表監査における監査人の責任」に記載されている。当監査法人は、我が国における職業倫理に関する規定に従って、会社から独立しており、また、監査人としてのその他の倫理上の責任を果たしている。当監査法人は、意見表明の基礎となる十分かつ適切な監査証拠を入手したと判断している。

その他の記載内容

その他の記載内容は、監査した財務諸表を含む開示書類に含まれる情報のうち、財務諸表及びその監査報告書以外の情報である。

当監査法人は、その他の記載内容が存在しないと判断したため、その他の記載内容に対するいかなる作業も実施していない。

財務諸表に対する経営者及び監査役の責任

経営者の責任は、我が国において一般に公正妥当と認められる企業会計の基準に準拠して財務諸表を作成し適正に表示することにある。これには、不正又は誤謬による重要な虚偽表示のない財務諸表を作成し適正に表示するために経営者が必要と判断した内部統制を整備及び運用することが含まれる。

財務諸表を作成するに当たり、経営者は、継続企業の前提に基づき財務諸表を作成することが適切であるかどうかを評価し、我が国において一般に公正妥当と認められる企業会計の基準に基づいて継続企業に関する事項を開示する必要がある場合には当該事項を開示する責任がある。

監査役の責任は、財務報告プロセスの整備及び運用における取締役の職務の執行を監視することにある。

財務諸表監査における監査人の責任

監査人の責任は、監査人が実施した監査に基づいて、全体としての財務諸表に不正又は誤謬による重要な虚偽表示がないかどうかについて合理的な保証を得て、監査報告書において独立の立場から財務諸表に対する意見を表明することにある。虚偽表示は、不正又は誤謬により発生する可能性があり、個別に又は集計すると、財務諸表の利用者の意思決定に影響を与えると合理的に見込まれる場合に、重要性があると判断される。

監査人は、我が国において一般に公正妥当と認められる監査の基準に従って、監査の過程を通じて、職業的専門家としての判断を行い、職業的懐疑心を保持して以下を実施する。

- ・ 不正又は誤謬による重要な虚偽表示リスクを識別し、評価する。また、重要な虚偽表示リスクに対応した監査手続を立案し、実施する。監査手続の選択及び適用は監査人の判断による。さらに、意見表明の基礎となる十分かつ適切な監査証拠を入手する。
- ・ 財務諸表監査の目的は、内部統制の有効性について意見表明するためのものではないが、監査人は、リスク評価の実施に際して、状況に応じた適切な監査手続を立案するために、監査に関連する内部統制を検討する。
- ・ 経営者が採用した会計方針及びその適用方法の適切性、並びに経営者によって行われた会計上の見積りの合理性及び関連する注記事項の妥当性を評価する。
- ・ 経営者が継続企業を前提として財務諸表を作成することが適切であるかどうか、また、入手した監査証拠に基づき、継続企業の前提に重要な疑義を生じさせるような事象又は状況に関して重要な不確実性が認められるかどうか結論付ける。継続企業の前提に関する重要な不確実性が認められる場合は、監査報告書において財務諸表の注記事項に注意を喚起すること、又は重要な不確実性に関する財務諸表の注記事項が適切でない場合は、財務諸表に対して除外事項付意見を表明することが求められている。監査人の結論は、監査報告書日までに入手した監査証拠に基づいているが、将来の事象や状況により、企業は継続企業として存続できなくなる可能性がある。
- ・ 財務諸表の表示及び注記事項が、我が国において一般に公正妥当と認められる企業会計の基準に準拠しているかどうかとともに、関連する注記事項を含めた財務諸表の表示、構成及び内容、並びに財務諸表が基礎となる取引や会計事象を適正に表示しているかどうかを評価する。

監査人は、監査役に対して、計画した監査の範囲とその実施時期、監査の実施過程で識別した内部統制の重要な不備を含む監査上の重要な発見事項、及び監査の基準で求められているその他の事項について報告を行う。

利害関係

会社と当監査法人又は業務執行社員との間には、公認会計士法の規定により記載すべき利害関係はない。

以 上

※ 1. 上記は監査報告書の原本に記載された事項を電子化したものであり、その原本は当社が別途保管しております。
2. XBRLデータは監査の対象に含まれておりません。

(1) 【貸借対照表】

(単位：千円)

	前事業年度 (2024 年 3 月 31 日)	当事業年度 (2025 年 3 月 31 日)
資産の部		
流動資産		
現金・預金	1,318,220	2,719,549
関係会社短期貸付金	※2 4,500,000	※2 4,700,000
前払費用	75,720	51,729
未収委託者報酬	1,476,224	1,604,874
未収運用受託報酬	※2 20,429	※2 12,096
その他	43,335	23,470
流動資産合計	7,433,929	9,111,721
固定資産		
有形固定資産		
建物	※1 26,047	※1 31,251
器具備品	※1 3,930	※1 6,311
有形固定資産合計	29,977	37,563
無形固定資産		
商標権	1,860	1,798
ソフトウェア	194,084	148,358
その他	67	67
無形固定資産合計	196,011	150,224
投資その他の資産		
投資有価証券	746,394	562,202
関係会社株式	22,031	22,031
繰延税金資産	47,988	101,208
その他	41,782	41,638
投資その他の資産合計	858,197	727,081
固定資産合計	1,084,186	914,868
繰延資産		
株式交付費	1,632	247
繰延資産合計	1,632	247
資産合計	8,519,748	10,026,837

(単位：千円)

	前事業年度 (2024 年 3 月 31 日)	当事業年度 (2025 年 3 月 31 日)
負債の部		
流動負債		
預り金	56,020	3,144
未払金	1,348,795	1,538,445
未払手数料	788,350	871,779
その他未払金	560,444	666,666
未払法人税等	162,014	372,480
未払消費税等	—	121,693
流動負債合計	1,566,829	2,035,762
負債合計	1,566,829	2,035,762
純資産の部		
株主資本		
資本金	400,200	400,200
資本剰余金		
その他資本剰余金	3,847,137	3,847,137
資本剰余金合計	3,847,137	3,847,137
利益剰余金		
利益準備金	100,050	100,050
その他利益剰余金		
繰越利益剰余金	2,586,857	3,700,640
利益剰余金合計	2,686,907	3,800,690
自己株式	△63	△63
株主資本合計	6,934,181	8,047,964
評価・換算差額等		
その他有価証券評価差額金	18,737	△56,889
評価・換算差額等合計	18,737	△56,889
純資産合計	6,952,919	7,991,074
負債純資産合計	8,519,748	10,026,837

(2) 【損益計算書】

(単位：千円)

	前事業年度 (自 2023年 4 月 1 日 至 2024年 3 月31日)	当事業年度 (自 2024年 4 月 1 日 至 2025年 3 月31日)
営業収益		
委託者報酬	6,530,321	7,712,343
運用受託報酬	112,247	87,707
投資助言報酬	40	30
その他営業収益	17,987	52,942
営業収益計	※1 6,660,596	※1 7,853,023
営業費用		
支払手数料	3,002,489	3,707,166
広告宣伝費	1,071	818
調査費	279,089	309,226
委託計算費	657,400	810,126
営業雑経費	72,111	51,292
通信費	1,965	579
印刷費	57,926	35,297
協会費	12,004	15,228
諸会費	215	186
営業費用計	4,012,163	4,878,629
一般管理費		
給料	530,816	542,033
役員報酬	73,064	85,012
給料・手当	418,939	414,103
賞与	38,813	42,918
福利厚生費	85,313	87,575
交際費	—	62
寄付金	1,637	—
旅費交通費	2,623	2,960
租税公課	40,582	73,543
不動産賃借料	40,413	36,892
退職給付費用	31,515	20,685
固定資産減価償却費	42,089	51,298
業務委託費	56,992	48,931
消耗品費	3,711	3,495
諸経費	※2 637,135	※2 624,648
一般管理費計	1,472,831	1,492,128
営業利益	1,175,602	1,482,265
営業外収益		
受取利息	※2 53,147	※2 75,764
受取配当金	1,250	—
投資有価証券売却益	131,942	49,100
為替差益	—	1,324
雑収入	1,375	2,282
営業外収益計	187,715	128,471
営業外費用		
為替差損	1,040	—
株式交付費償却	1,764	1,384
営業外費用計	2,805	1,384

(単位：千円)

	前事業年度 (自 2023年 4 月 1 日 至 2024年 3 月31日)	当事業年度 (自 2024年 4 月 1 日 至 2025年 3 月31日)
経常利益	1,360,512	1,609,351
特別損失		
投資有価証券評価損	—	522
特別損失合計	—	522
税引前当期純利益	1,360,512	1,608,829
法人税、住民税及び事業税	326,163	513,811
法人税等調整額	94,943	△18,764
法人税等合計	421,107	495,046
当期純利益	939,405	1,113,782

(3) 【株主資本等変動計算書】

前事業年度（自 2023年4月1日 至 2024年3月31日）

（単位：千円）

	株主資本							
	資本金	資本剰余金		利益剰余金			自己株式	株主資本 合計
		その他 資本 剰余金	資本 剰余金 合計	利益 準備金	その他利益 剰余金	利益剰余金 合計		
					繰越利益 剰余金			
当期首残高	400, 200	3, 352, 137	3, 352, 137	100, 050	853, 521	953, 571	△63	4, 705, 845
当期変動額								
合併による増加		495, 000	495, 000		793, 930	793, 930		1, 288, 930
当期純利益					939, 405	939, 405		939, 405
株主資本以外の項目の当 期変動額（純額）								
当期変動額合計	—	495, 000	495, 000	—	1, 733, 335	1, 733, 335	—	2, 228, 335
当期末残高	400, 200	3, 847, 137	3, 847, 137	100, 050	2, 586, 857	2, 686, 907	△63	6, 934, 181

	評価・換算差額等		純資産合計
	その他有価証券 評価差額金	評価・換算差額等 合計	
当期首残高	39,299	39,299	4,745,145
当期変動額			
合併による増加			1,288,930
当期純利益			939,405
株主資本以外の項目の 当期変動額（純額）	△20,562	△20,562	△20,562
当期変動額合計	△20,562	△20,562	2,207,773
当期末残高	18,737	18,737	6,952,919

当事業年度（自 2024年4月1日 至 2025年3月31日）

（単位：千円）

	株主資本							
	資本金	資本剰余金		利益剰余金			自己株式	株主資本 合計
		その他 資本 剰余金	資本 剰余金 合計	利益 準備金	その他利益 剰余金	利益剰余金 合計		
					繰越利益 剰余金			
当期首残高	400, 200	3, 847, 137	3, 847, 137	100, 050	2, 586, 857	2, 686, 907	△63	6, 934, 181
当期変動額								
当期純利益					1, 113, 782	1, 113, 782		1, 113, 782
株主資本以外の項目の当 期変動額（純額）								
当期変動額合計	—	—	—	—	1, 113, 782	1, 113, 782	—	1, 113, 782
当期末残高	400, 200	3, 847, 137	3, 847, 137	100, 050	3, 700, 640	3, 800, 690	△63	8, 047, 964

	評価・換算差額等		純資産合計
	その他有価証券 評価差額金	評価・換算差額等 合計	
当期首残高	18,737	18,737	6,952,919
当期変動額			
当期純利益			1,113,782
株主資本以外の項目の 当期変動額（純額）	△75,627	△75,627	△75,627
当期変動額合計	△75,627	△75,627	1,038,155
当期末残高	△56,889	△56,889	7,991,074

【注記事項】

（重要な会計方針）

1. 有価証券の評価基準及び評価方法

(1) 子会社株式

移動平均法による原価法を採用しております。

(2) その他有価証券

市場価格のない株式等以外のもの

時価法（評価差額は全部純資産直入法により処理し、売却原価は移動平均法により算定）を採用しております。

2. 固定資産の減価償却の方法

①有形固定資産

主として定額法を採用しております。なお主な耐用年数は、建物が8-18年、器具備品が3-15年であります。

②無形固定資産

定額法を採用しております。自社利用のソフトウェアについては社内における利用可能期間（5年）に基づく定額法によっております。

3. 繰延資産の処理方法

株式交付費

3年間で均等償却しております。

4. 収益及び費用の計上基準

当社の事業である投資運用業における主な履行義務の内容及び当該履行義務を充足する通常の時点（収益を認識する通常の時点）は、以下のとおりであります。

委託者報酬 委託者報酬は、投資信託の信託約款に基づき公募・私募の投資信託財産の運用指図を行うことが主な履行義務の内容及び、運用期間の経過とともにその履行義務が充足されると判断しております。投資信託約款に定められた信託報酬として、ファンド設定以降、日々の純資産残高に一定の報酬率を乗じて算出された額が、当該ファンドの運用期間にわたり収益として認識されます。

運用受託報酬 運用受託報酬は、投資家である対象顧客と投資一任契約を締結し、資産の運用を行うことが主な履行義務の内容及び、運用期間の経過とともにその履行義務が充足されると判断しております。投資一任契約ごとに定められた運用対象資産、残高、期間、料率等の条件に基づき算出された額が、運用を受託した期間にわたり収益として認識されます。

投資助言報酬 投資助言報酬は、対象顧客と投資助言（顧問）契約を締結し、当該顧客の資産運用に係る助言を行うことが主な履行義務の内容及び、助言期間の経過とともにその履行義務が充足されると判断しております。投資助言（顧問）契約ごとに定められた助言対象資産、残高、期間、料率等の条件に基づき算出された額が、助言期間にわたり収益として認識されます。

（会計方針の変更）

（法人税、住民税及び事業税等に関する会計基準等の適用）

「法人税、住民税及び事業税等に関する会計基準」（企業会計基準第27号 2022年10月28日。以下「2022年改正会計基準」という。）等を当事業年度の期首から適用しております。

法人税等の計上区分に関する改正については、2022年改正会計基準第20-3項ただし書きに定める経過的な取扱いに従っております。

なお、当該会計方針の変更による財務諸表に与える影響はありません。

(貸借対照表関係)

前事業年度 (2024年3月31日)	当事業年度 (2025年3月31日)												
<p>※1 有形固定資産の減価償却累計額は以下のとおりであります。</p> <table> <tr> <td>建物</td><td>12,573千円</td></tr> <tr> <td>器具備品</td><td>6,916千円</td></tr> <tr> <td>合計</td><td>19,490千円</td></tr> </table>	建物	12,573千円	器具備品	6,916千円	合計	19,490千円	<p>※1 有形固定資産の減価償却累計額は以下のとおりであります。</p> <table> <tr> <td>建物</td><td>15,880千円</td></tr> <tr> <td>器具備品</td><td>8,036千円</td></tr> <tr> <td>合計</td><td>23,916千円</td></tr> </table>	建物	15,880千円	器具備品	8,036千円	合計	23,916千円
建物	12,573千円												
器具備品	6,916千円												
合計	19,490千円												
建物	15,880千円												
器具備品	8,036千円												
合計	23,916千円												
<p>※2 関係会社との取引に基づいて発生した債権は以下のとおりであります。</p> <table> <tr> <td>関係会社短期貸付金</td><td>4,500,000千円</td></tr> <tr> <td>その他流動資産</td><td>954千円</td></tr> <tr> <td>合計</td><td>4,500,954千円</td></tr> </table>	関係会社短期貸付金	4,500,000千円	その他流動資産	954千円	合計	4,500,954千円	<p>※2 関係会社との取引に基づいて発生した債権は以下のとおりであります。</p> <table> <tr> <td>関係会社短期貸付金</td><td>4,700,000千円</td></tr> <tr> <td>その他流動資産</td><td>772千円</td></tr> <tr> <td>合計</td><td>4,700,772千円</td></tr> </table>	関係会社短期貸付金	4,700,000千円	その他流動資産	772千円	合計	4,700,772千円
関係会社短期貸付金	4,500,000千円												
その他流動資産	954千円												
合計	4,500,954千円												
関係会社短期貸付金	4,700,000千円												
その他流動資産	772千円												
合計	4,700,772千円												

(損益計算書関係)

※1 顧客との契約から生じる収益

営業収益は全て顧客との契約から生じる収益であり、その他の収益に該当するものはありません。

※2 関係会社との取引に係るものが次のとおり含まれております。

前事業年度 (自 2023年4月1日 至 2024年3月31日)	当事業年度 (自 2024年4月1日 至 2025年3月31日)
<p>経営管理報酬 607,052千円</p> <p>関係会社からの受取利息 48,341千円</p>	<p>経営管理報酬 597,599千円</p> <p>関係会社からの受取利息 67,395千円</p>

(株主資本等変動計算書関係)

前事業年度(自 2023年4月1日 至 2024年3月31日)

1. 発行済株式に関する事項

株式の種類	当事業年度期首株式数	増加	減少	当事業年度末株式数
普通株式(株)	1,099,411	308,937	—	1,408,348

(注) 2023年4月1日を効力発生とする吸収合併に伴い、結合当事企業の既存株主に対し、存続会社である当社普通株式の割当交付を行ったことにより、308,937株増加しております。

2. 自己株式に関する事項

株式の種類	当事業年度期首株式数	増加	減少	当事業年度末株式数
普通株式(株)	18	—	—	18

3. 新株予約権等に関する事項

該当事項はありません。

4. 配当に関する事項

該当事項はありません。

当事業年度(自 2024年4月1日 至 2025年3月31日)

1. 発行済株式に関する事項

株式の種類	当事業年度期首株式数	増加	減少	当事業年度末株式数
普通株式(株)	1,408,348	—	—	1,408,348

2. 自己株式に関する事項

株式の種類	当事業年度期首株式数	増加	減少	当事業年度末株式数
普通株式(株)	18	—	—	18

3. 新株予約権等に関する事項

該当事項はありません。

4. 配当に関する事項

該当事項はありません。

(金融商品関係)

1. 金融商品の状況に関する事項

(1) 金融商品に対する取組方針

当社は、自社が運用する投資信託の商品性維持を目的として、当該投資信託を投資有価証券として保有しております。デリバティブ取引については、保有する特定の投資有価証券の価格変動リスクを低減させる目的で利用し、投機的な取引は行わない方針であります。その他、一時的な余剰資金の運用については短期的な預金等に限定しております。なお、事業及び設備投資に必要な自己資金を有しているため、外部からの資金調達の計画はありません。

(2) 金融商品の内容及びそのリスク

営業債権である未収委託者報酬及び未収運用受託報酬は、顧客の信用リスクに晒されておりますが、これらの債権は、受託銀行にて分別管理されている信託財産及び年金資産より生じる信託報酬債権であり、その信用リスクは軽微であります。投資有価証券はファンドの自己設定に関連する投資信託であり、基準価額の変動リスクに晒されております。このほか、親会社に対し短期貸付を行っております。

営業債務である未払手数料等は、1年以内の支払期日であります。

(3) 金融商品に係るリスク管理体制

① 信用リスク（取引先の契約不履行等に係るリスク）の管理

営業債権については経理規程に従い、取引先ごとに期日及び残高を管理しております。

② 市場リスク（価格、為替や金利等の変動リスク）の管理

投資有価証券については、定期的に基準価額を把握することにより管理しております。

(4) 金融商品の時価等に関する事項についての補足説明

金融商品の時価の算定においては変動要因を織り込んでいるため、異なる前提条件等を採用することにより、当該価額が変動することもあります。

2. 金融商品の時価等に関する事項

貸借対照表計上額、時価及びこれらの差額については、次のとおりであります。なお、「現金・預金」「関係会社短期貸付金」「未収委託者報酬」「未収運用受託報酬」「未払金」は、短期間で決済されるため時価が帳簿価額に近似するものであることから、記載を省略しております。

前事業年度（2024年3月31日）

	貸借対照表 計上額 (千円)	時価 (千円)	差額 (千円)
投資有価証券	746,394	746,394	—
資産計	746,394	746,394	—

(注1) 市場価格のない株式等は、「投資有価証券」には含まれておりません。当該金融商品の貸借対照表計上額は以下のとおりであります。

区分	前事業年度 貸借対照表計上額 (千円)
関係会社株式 子会社株式	22,031

当事業年度（2025年3月31日）

	貸借対照表 計上額 (千円)	時価 (千円)	差額 (千円)
投資有価証券	562,202	562,202	—
資産計	562,202	562,202	—

(注1) 市場価格のない株式等は、「投資有価証券」には含まれておりません。当該金融商品の貸借対照表計上額は以下のとおりであります。

区分	当事業年度 貸借対照表計上額 (千円)
関係会社株式 子会社株式	22,031

(注2) 金銭債権及び満期がある有価証券の決算日後の償還予定額
前事業年度（2024年3月31日）

(単位：千円)

	1年以内	1年超 5年以内	5年超 10年以内	10年超
現金・預金	1,318,220	—	—	—
関係会社短期貸付金	4,500,000	—	—	—
未収委託者報酬	1,476,224	—	—	—
未収運用受託報酬	20,429	—	—	—
合計	7,314,874	—	—	—

当事業年度（2025年3月31日）

（単位：千円）

	1年以内	1年超 5年以内	5年超 10年以内	10年超
現金・預金	2,719,549	—	—	—
関係会社短期貸付金	4,700,000	—	—	—
未収委託者報酬	1,604,874	—	—	—
未収運用受託報酬	12,096	—	—	—
合計	9,036,520	—	—	—

3. 金融商品の時価のレベルごとの内訳に関する事項

金融商品の時価を、時価の算定に係るインプットの観察可能性及び重要性に応じて、以下の3つのレベルに分類しております。

レベル1の時価： 観察可能な時価の算定に係るインプットのうち、活発な市場において形成される当該時価の算定の対象となる資産又は負債に関する相場価格により算定した時価

レベル2の時価： 観察可能な時価の算定に係るインプットのうち、レベル1のインプット以外の時価の算定に係るインプットを用いて算定した時価

レベル3の時価： 観察できない時価の算定に係るインプットを使用して算定した時価

時価の算定に重要な影響を与えるインプットを複数使用している場合には、それらのインプットがそれぞれ属するレベルのうち、時価の算定における優先順位が最も低いレベルに時価を分類しております。

時価で貸借対照表に計上している金融商品

前事業年度（2024年3月31日）

区分	時価（千円）			
	レベル1	レベル2	レベル3	合計
投資有価証券 投資信託	—	746,394	—	746,394
資産計	—	746,394	—	746,394

当事業年度（2025年3月31日）

区分	時価（千円）			
	レベル1	レベル2	レベル3	合計
投資有価証券 投資信託	—	562,202	—	562,202
資産計	—	562,202	—	562,202

(注)時価の算定に用いた評価技法及び時価の算定に係るインプットの説明

前事業年度（2024年3月31日）

投資信託

市場における取引価格が存在せず、かつ、解約等に関して市場参加者からリスクの対価を求められるほどの重要な制限がないことから、基準価額を時価としており、その時価をレベル2の時価に分類しております。

当事業年度（2025年3月31日）

投資信託

市場における取引価格が存在せず、かつ、解約等に関して市場参加者からリスクの対価を求められるほどの重要な制限がないことから、基準価額を時価としており、その時価をレベル2の時価に分類しております。

(有価証券関係)

1. 子会社株式

前事業年度(2024年3月31日)

市場価格のない株式等の貸借対照表計上額

区分	貸借対照表計上額 (千円)
子会社株式	22,031

当事業年度(2025年3月31日)

市場価格のない株式等の貸借対照表計上額

区分	貸借対照表計上額 (千円)
子会社株式	22,031

2. その他有価証券

前事業年度(2024年3月31日)

(単位：千円)

区分		貸借対照表計上額	取得原価	差額
貸借対照表計上額が取得原価を超えるもの	(1) 株式	—	—	—
	(2) 債券	—	—	—
	(3) その他	127,373	78,187	49,186
	小計	127,373	78,187	49,186
貸借対照表計上額が取得原価を超えないもの	(1) 株式	—	—	—
	(2) 債券	—	—	—
	(3) その他	619,020	641,200	△22,179
	小計	619,020	641,200	△22,179
合計		746,394	719,387	27,007

(注) 表中の「取得原価」は減損処理後の帳簿価額であります。

当事業年度(2025年3月31日)

(単位：千円)

区分		貸借対照表計上額	取得原価	差額
貸借対照表計上額が取得原価を超えるもの	(1) 株式	—	—	—
	(2) 債券	—	—	—
	(3) その他	2,944	2,077	867
	小計	2,944	2,077	867
貸借対照表計上額が取得原価を超えないもの	(1) 株式	—	—	—
	(2) 債券	—	—	—
	(3) その他	559,258	643,200	△83,941
	小計	559,258	643,200	△83,941
合計		562,202	645,277	△83,074

(注) 表中の「取得原価」は減損処理後の帳簿価額であります。

3. 売却したその他有価証券

前事業年度(2024年3月31日)

(単位：千円)

区分	売却額	売却益の合計額	売却損の合計額
(1) 株式	—	—	—
(2) 債券	—	—	—
(3) その他	682,102	131,942	—
合計	682,102	131,942	—

当事業年度(2025年3月31日)

(単位：千円)

区分	売却額	売却益の合計額	売却損の合計額
(1) 株式	—	—	—
(2) 債券	—	—	—
(3) その他	125,687	49,100	—
合計	125,687	49,100	—

4. 減損処理を行ったその他有価証券

当事業年度において、投資有価証券（その他有価証券の投資信託）について522千円の減損処理を行っております。なお、減損処理にあたっては、期末における時価が取得原価に比べ50%以上下落した場合には全て減損処理を行い、30～50%程度下落した場合には、回復可能性等を考慮して必要と認められた額について減損処理を行っております。

(退職給付関係)

1. 採用している退職給付制度の概要

当社は、確定拠出型年金制度を採用しております。このほか、グループ会社との出向者の取り扱いに関する協定書に基づき、グループ会社に支払った金額を退職給付費用として計上しております。当該金額は、前事業年度（自 2023年4月1日 至 2024年3月31日）23,640千円、当事業年度（自 2024年4月1日 至 2025年3月31日）12,280千円であります。

2. 確定拠出制度

当社の確定拠出制度への要拠出額は、前事業年度（自 2023年4月1日 至 2024年3月31日）7,875千円、当事業年度（自 2024年4月1日 至 2025年3月31日）8,404千円であります。

(税効果会計関係)

前事業年度 (2024年3月31日)	当事業年度 (2025年3月31日)																																																		
<p>1. 繰延税金資産及び繰延税金負債の発生の主な原因別の内訳</p> <p>繰延税金資産</p> <table> <tr><td>電話加入権</td><td>714千円</td></tr> <tr><td>投資有価証券評価損</td><td>12,489</td></tr> <tr><td>未払事業税</td><td>6,662</td></tr> <tr><td>その他未払税金</td><td>6,300</td></tr> <tr><td>未払金</td><td>29,896</td></tr> <tr><td>その他</td><td>195</td></tr> <tr><td>繰延税金資産小計</td><td>56,258</td></tr> <tr><td>評価性引当額</td><td>—</td></tr> <tr><td>繰延税金資産合計</td><td>56,258</td></tr> </table> <p>繰延税金負債</p> <table> <tr><td>その他有価証券評価差額金</td><td>8,269</td></tr> <tr><td>繰延税金負債合計</td><td>8,269</td></tr> <tr><td>繰延税金資産の純額</td><td>47,988</td></tr> </table>	電話加入権	714千円	投資有価証券評価損	12,489	未払事業税	6,662	その他未払税金	6,300	未払金	29,896	その他	195	繰延税金資産小計	56,258	評価性引当額	—	繰延税金資産合計	56,258	その他有価証券評価差額金	8,269	繰延税金負債合計	8,269	繰延税金資産の純額	47,988	<p>1. 繰延税金資産及び繰延税金負債の発生の主な原因別の内訳</p> <p>繰延税金資産</p> <table> <tr><td>電話加入権</td><td>735千円</td></tr> <tr><td>投資有価証券評価損</td><td>164</td></tr> <tr><td>未払事業税</td><td>12,733</td></tr> <tr><td>その他未払税金</td><td>7,367</td></tr> <tr><td>未払金</td><td>53,911</td></tr> <tr><td>その他有価証券評価差額金</td><td>26,197</td></tr> <tr><td>その他</td><td>97</td></tr> <tr><td>繰延税金資産小計</td><td>101,208</td></tr> <tr><td>評価性引当額</td><td>—</td></tr> <tr><td>繰延税金資産合計</td><td>101,208</td></tr> </table> <p>繰延税金負債</p> <table> <tr><td>—</td><td>—</td></tr> <tr><td>繰延税金負債合計</td><td>—</td></tr> <tr><td>繰延税金資産の純額</td><td>101,208</td></tr> </table>	電話加入権	735千円	投資有価証券評価損	164	未払事業税	12,733	その他未払税金	7,367	未払金	53,911	その他有価証券評価差額金	26,197	その他	97	繰延税金資産小計	101,208	評価性引当額	—	繰延税金資産合計	101,208	—	—	繰延税金負債合計	—	繰延税金資産の純額	101,208
電話加入権	714千円																																																		
投資有価証券評価損	12,489																																																		
未払事業税	6,662																																																		
その他未払税金	6,300																																																		
未払金	29,896																																																		
その他	195																																																		
繰延税金資産小計	56,258																																																		
評価性引当額	—																																																		
繰延税金資産合計	56,258																																																		
その他有価証券評価差額金	8,269																																																		
繰延税金負債合計	8,269																																																		
繰延税金資産の純額	47,988																																																		
電話加入権	735千円																																																		
投資有価証券評価損	164																																																		
未払事業税	12,733																																																		
その他未払税金	7,367																																																		
未払金	53,911																																																		
その他有価証券評価差額金	26,197																																																		
その他	97																																																		
繰延税金資産小計	101,208																																																		
評価性引当額	—																																																		
繰延税金資産合計	101,208																																																		
—	—																																																		
繰延税金負債合計	—																																																		
繰延税金資産の純額	101,208																																																		
<p>2. 法定実効税率と税効果会計適用後の法人税等の負担率との間に重要な差異があるときの、当該差異原因となった主要な項目別の内訳</p> <p>当事業年度は、法定実効税率と税効果会計適用後の法人税等の負担率との間の差異が法定実効税率の100分の5以下であるため注記を省略しております。</p>	<p>2. 法定実効税率と税効果会計適用後の法人税等の負担率との間に重要な差異があるときの、当該差異原因となった主要な項目別の内訳</p> <p>同左</p> <p>3. 法人税等の税率の変更による繰延税金資産及び繰延税金負債の金額の修正</p> <p>「所得税法等の一部を改正する法律」(令和7年法律第13号)が2025年3月31日に国会で成立したことに伴い、2026年4月1日以後開始する事業年度より、「防衛特別法人税」の課税が行われることになりました。</p> <p>これに伴い、2026年4月1日に開始する事業年度以降に解消が見込まれる一時差異に係る繰延税金資産及び繰延税金負債については、法定実効税率を30.62%から31.52%に変更し計算しております。</p> <p>この変更により、当事業年度の繰延税金資産の金額(繰延税金負債の金額を控除した金額)は773千円増加し、法人税等調整額は25千円、その他有価証券評価差額金は747千円、それぞれ減少しております。</p>																																																		

(収益認識関係)

1. 顧客との契約から生じる収益を分解した情報

当社は投資運用業及び投資助言・代理業の単一セグメントであり、顧客との契約から生じる収益の区分は概ね単一であることから、顧客との契約から生じる収益を分解した情報の記載は重要性が乏しいため、記載を省略しております。

2. 顧客との契約から生じる収益を理解するための基礎となる情報

「重要な会計方針4. 収益及び費用の計上基準」記載のとおりであります。

3. 顧客との契約に基づく履行義務の充足と当該契約から生じるキャッシュ・フローとの関係並びに当事業年度末において存在する顧客との契約から翌事業年度以降に認識すると見込まれる収益の金額及び時期に関する情報

重要性が乏しいため、記載を省略しております。

(セグメント情報)

前事業年度(自 2023年4月1日 至 2024年3月31日)

(セグメント情報)

当社の事業は、投資運用業及び投資助言・代理業の単一セグメントであるため、記載を省略しております。

(関連情報)

1. 製品及びサービスごとの情報

単一の製品・サービスの区分の外部顧客への営業収益が損益計算書の営業収益の90%を超えるため、記載を省略しております。

2. 地域ごとの情報

(1) 営業収益

本邦の外部顧客への営業収益に区分した金額が損益計算書の営業収益の90%を超えるため、地域ごとの営業収益の記載を省略しております。

(2) 有形固定資産

本邦以外に所在している有形固定資産がないため、該当事項はありません。

3. 主要な顧客ごとの情報

(単位：千円)

顧客の名称	営業収益
SBI・UTIインドファンド	680,260

(報告セグメントごとの減損損失に関する情報)

該当事項はありません。

(報告セグメントごとののれんの償却額及び未償却残高に関する情報)

該当事項はありません。

(報告セグメントごとの負ののれん発生益に関する情報)

該当事項はありません。

当事業年度(自 2024年4月1日 至 2025年3月31日)

(セグメント情報)

当社の事業は、投資運用業及び投資助言・代理業の単一セグメントであるため、記載を省略しております。

(関連情報)

1. 製品及びサービスごとの情報

単一の製品・サービスの区分の外部顧客への営業収益が損益計算書の営業収益の90%を超えるため、記載を省略しております。

2. 地域ごとの情報

(1) 営業収益

内国籍投資信託からの営業収益が損益計算書の営業収益の90%を超えるため、記載を省略しております。

(2) 有形固定資産

本邦以外に所在している有形固定資産がないため、該当事項はありません。

3. 主要な顧客ごとの情報

委託者報酬については、制度上、顧客（最終受益者）情報を知りえないため、記載を省略しております。運用受託報酬及び投資助言報酬、その他営業収益については、損益計算書の営業収益の10%を占める相手先がないことから、記載を省略しております。

(報告セグメントごとの減損損失に関する情報)

該当事項はありません。

(報告セグメントごとののれんの償却額及び未償却残高に関する情報)

該当事項はありません。

(報告セグメントごとの負ののれん発生益に関する情報)

該当事項はありません。

(関連当事者情報)

前事業年度(自 2023年4月1日 至 2024年3月31日)

1. 関連当事者との取引

財務諸表提出会社と関連当事者との取引

(ア)財務諸表提出会社の親会社

種類	会社等の名称 又は氏名	所在地	資本金又は出資金 (百万円)	事業の内容 又は職業	議決権等の所有 (被所有) 割合(%)	関連当事者との関係	取引の内容	取引金額 (千円)	科目	期末 残高 (千円)
親会社	SBIグローバルアセットマネジメント株式会社	東京都港区	3,363	資産運用業、金融情報サービス事業子会社の持株会社	(被所有)間接97.9%	役員の兼任経営管理人員出向・受入資金の貸付(注1、2)	貸付金の回収	3,250,000	-	-
							貸付利息の受取	68,587	-	-
							資金貸付	4,500,000	関係会社短期貸付金	4,500,000
							貸付利息	48,244	未収利息	1,010
							経営管理報酬	607,052	未払金	333,878

(注1) 経営管理報酬は、業務内容を勘案し、双方協議のうえで締結した経営管理契約に基づき決定しております。

(注2) 資金貸付は、市場金利を勘案した合理的な利率を定め、その返済条件を協議によって決定しております。

(イ)財務諸表提出会社と同一の親会社を持つ会社等

種類	会社等の名称 又は氏名	所在地	資本金又は出資金 (百万円)	事業の内容 又は職業	議決権等の所有 (被所有) 割合(%)	関連当事者との関係	取引の内容	取引金額 (千円)	科目	期末 残高 (千円)
同一の親会社を持つ会社	ウェルシアドバイザー株式会社	東京都港区	30	金融情報サービス事業、投資助言業	—	資金の貸付運用への助言人員出向・受入データ購入等(注1)	貸付金の回収	600,000	-	-
							貸付利息の受取	5,019	-	-
							貸付利息	96		
	株式会社SBI証券	東京都港区	54,323	証券業	—	販売委託(注2)	販売委託支払手数料	1,057,030	未払金	266,069

(注1) 資金貸付は、市場金利を勘案した合理的な利率を定め、その返済条件を協議によって決定しております。

(注2) 販売委託の条件は、市場価格を勘案し、取引先との協議によって決定しております。

2. 親会社に関する注記

親会社情報

SBIグローバルアセットマネジメント株式会社

(東京証券取引所プライム市場に上場)

SBIアセットマネジメント・グループ株式会社

(非上場)

SBIホールディングス株式会社

(東京証券取引所プライム市場に上場)

当事業年度（自 2024年4月1日 至 2025年3月31日）

1. 関連当事者との取引

財務諸表提出会社と関連当事者との取引

(ア) 財務諸表提出会社の親会社

種類	会社等の名称 又は氏名	所在地	資本金又は出資金 (百万円)	事業の内容 又は職業	議決権等の所有 (被所有) 割合(%)	関連当事者との関係	取引の内容	取引金額 (千円)	科目	期末残高 (千円)
親会社	SBIグローバルアセットマネジメント株式会社	東京都港区	3,363	資産運用業、金融情報サービス事業子会社の持株会社	(被所有) 間接 97.9%	役員の兼任 経営管理 人員出向・受入 資金の貸付 (注1, 2)	貸付利息の受取	68,406	-	-
							資金貸付	200,000	関係会社短期貸付金	4,700,000
							貸付利息	67,395	未収利息	-
							経営管理報酬	597,599	未払金	328,679

(注1) 経営管理報酬は、業務内容を勘案し、双方協議のうえで締結した経営管理契約に基づき決定しております。

(注2) 資金貸付は、市場金利を勘案した合理的な利率を定め、その返済条件を協議によって決定しております。

(イ) 財務諸表提出会社と同一の親会社を持つ会社等

種類	会社等の名称 又は氏名	所在地	資本金又は出資金 (百万円)	事業の内容 又は職業	議決権等の所有 (被所有) 割合(%)	関連当事者との関係	取引の内容	取引金額 (千円)	科目	期末残高 (千円)
同一の親会社を持つ会社	株式会社SBI証券	東京都港区	54,323	証券業	—	販売委託 (注)	販売委託支払手数料	1,461,607	未払金	316,838

(注) 販売委託の条件は、市場価格を勘案し、取引先との協議によって決定しております。

2. 親会社に関する注記

親会社情報

SBIグローバルアセットマネジメント株式会社
(東京証券取引所プライム市場に上場)

SBIアセットマネジメント・グループ株式会社
(非上場)

SBIホールディングス株式会社
(東京証券取引所プライム市場に上場)

(1株当たり情報)

	前事業年度 自 2023年4月1日 至 2024年3月31日	当事業年度 自 2024年4月1日 至 2025年3月31日
1株当たり純資産額	4,936円99銭	5,674円15銭
1株当たり当期純利益	667円03銭 なお、潜在株式調整後1株当たり 当期純利益金額については、 潜在株式が存在しないため記載 していません。	790円85銭 なお、潜在株式調整後1株当たり 当期純利益金額については、 潜在株式が存在しないため記載 していません。

1株当たり当期純利益の算定上の基礎は、以下のとおりであります。

	前事業年度 自 2023年4月1日 至 2024年3月31日	当事業年度 自 2024年4月1日 至 2025年3月31日
当期純利益(千円)	939,405	1,113,782
普通株主に帰属しない金額 (千円)	—	—
普通株式に係る当期純利益 (千円)	939,405	1,113,782
期中平均株式数(株)	1,408,330	1,408,330

(重要な後発事象)

該当事項はありません。

4 【利害関係人との取引制限】

委託会社は、「金融商品取引法」の定めるところにより、利害関係人との取引について、次に掲げる行為が禁止されています。

- (1) 自己またはその取締役もしくは執行役との間における取引を行なうことを内容とした運用を行なうこと（投資者の保護に欠け、もしくは取引の公正を害し、または金融商品取引業の信用を失墜させるおそれがないものとして内閣府令で定めるものを除きます。）。
- (2) 運用財産相互間において取引を行なうことを内容とした運用を行なうこと（投資者の保護に欠け、もしくは取引の公正を害し、または金融商品取引業の信用を失墜させるおそれがないものとして内閣府令で定めるものを除きます。）。
- (3) 通常取引の条件と異なる条件であって取引の公正を害するおそれのある条件で、委託会社の親法人等（委託会社の総株主等の議決権の過半数を保有していることその他の当該金融商品取引業者と密接な関係を有する法人その他の団体として政令で定める要件に該当する者をいいます。以下（4）、（5）において同じ。）または子法人等（委託会社が総株主等の議決権の過半数を保有していることその他の当該金融商品取引業者と密接な関係を有する法人その他の団体として政令で定める要件に該当する者をいいます。以下同じ。）と有価証券の売買その他の取引または金融デリバティブ取引を行なうこと。
- (4) 委託会社の親法人等または子法人等の利益を図るため、その行なう投資運用業に関して運用の方針、運用財産の額もしくは市場の状況に照らして不必要な取引を行なうことを内容とした運用を行なうこと。
- (5) 上記（3）、（4）に掲げるもののほか、委託会社の親法人等または子法人等が関与する行為であって、投資者の保護に欠け、もしくは取引の公正を害し、または金融商品取引業の信用を失墜させるおそれのあるものとして内閣府令で定める行為。

5 【その他】

- (1) 定款の変更、その他の重要事項

- ①定款の変更

2022年6月22日付で、発行可能株式総数を変更する定款の変更を行いました。

- ②その他の重要事項

2022年8月1日に、SBIアセットマネジメント株式会社、SBI bonds・インベストメント・マネジメント株式会社、及びSBI地方創生アセットマネジメント株式会社の3社は合併をいたしました。その際、SBIアセットマネジメント株式会社を存続会社とし、合併後は同商号を継承いたしました。

また、合併後のSBIアセットマネジメント株式会社は、2023年4月1日に、新生インベストメント・マネジメント株式会社と合併をいたしました。その際、SBIアセットマネジメント株式会社を存続会社とし、合併後は同商号を継承いたしました。

- (2) 訴訟事件その他会社に重要な影響を与えることが予想される事実
該当事項はありません。

エマージング・カレンシー・債券ファンド(毎月分配型)

追加型証券投資信託 / ファンド・オブ・ファンズ

信 託 約 款

SBIアセットマネジメント株式会社

追加型証券投資信託
エマージング・カレンシー・債券ファンド(毎月分配型)

運用の基本方針

約款第18条に基づき委託者の定める方針は、次のものとします。

1. 基本方針

この投資信託は、主に投資信託証券に投資を行い、長期的に安定的な収益の確保と投資信託財産の成長を目指して運用を行うことを基本とします。

2. 運用方法

(1) 投資対象

投資信託証券を主な投資対象とします。

(2) 投資態度

①ルクセンブルグ籍オープン・エンド型の米ドル建て外国投資法人である「SIM ブルーベイ・エマージング・マーケット・ローカル・カレンシー・ボンド・ファンド クラスL」投資証券(金融商品取引法第2条第1項第11号で定めるものをいいます。)及び証券投資信託である「SIM ショートターム・マザー・ファンド」受益証券(金融商品取引法第2条第1項第10号で定めるものをいいます。)を主な投資対象(以下、「投資対象ファンド」といいます。)とします。

＊「SIM ブルーベイ・エマージング・マーケット・ローカル・カレンシー・ボンド・ファンド」の概要

主に現地通貨建てのエマージング債券に投資を行い、グローバルな視点からのファンダメンタルズ分析・クレジットリスク分析に基づく分散投資を基本とし、アクティブに運用します。

＊「SIM ショートターム・マザー・ファンド」の概要

主としてわが国の短期公社債および短期金融商品に投資します。

② 投資信託証券への投資は、高位を維持することを基本とします。

③ 外貨建資産については、原則として為替ヘッジを行いません。

④ 資金動向、市況動向等によっては、上記のような運用ができない場合があります。

(3) 投資制限

① 投資信託証券への投資割合には制限を設けません。

② 同一銘柄の投資信託証券への投資は、当該投資信託約款においてファンド・オブ・ファンズにのみ取得されることが記載されているものについては投資信託財産の純資産総額の50%を超えて取得できるものとし、それ以外のものについては投資信託財産の純資産総額の50%を超えないものとします。

③ 株式への直接投資は行いません。

④ 外貨建有価証券への投資については、わが国の国際収支上の理由等により特に必要と認められる場合には、制約されることがあります。

⑤ 同一銘柄の投資信託証券への投資割合は、当該投資信託証券が一般社団法人投資信託協会の規則に定めるエクスポージャーがルックスルーできる場合に該当しないときは、投資信託財産の純資産総額の10%以内とします。

⑥ 一般社団法人投資信託協会の規則に定める一の者に対する株式等エクスポージャー、債券等エクスポージャーおよびデリバティブ取引等エクスポージャーの投資信託財産の純資産総額に対する比率は、原則としてそれぞれ10%、合計で20%以内とすることとし、当該比率を超えることとなった場合には、一般社団法人投資信託協会の規則に従い当該比率以内となるよう調整を行うこととします。

3. 収益分配方針

第1期決算日(平成18年7月24日)には収益の分配は行いません。

第2期決算以降、毎決算期末に、原則として以下の方針に基づき分配を行います。

① 分配対象額の範囲は、経費控除後の利子・配当等収益および売買益(評価益を含みます。)等の全額とします。

② 分配対象額は、委託者が決定するものとし、原則として、安定分配を継続的に行うことを目指します。ただし、分配対象額が少額の場合には分配を行わないことがあります。

③ 留保益の運用方針

収益分配に充てず信託財産内に留保した利益(無分配期の利益を含みます。)については、運用の基本方針に基づき運用を行います。

追加型証券投資信託

エマージング・カレンシー・債券ファンド(毎月分配型) 約款

(信託の種類、委託者および受託者)

第1条 この信託は証券投資信託であり、SBIアセットマネジメント株式会社を委託者とし、株式会社りそな銀行を受託者とします。
② この信託は、信託財産に属する財産についての対抗要件に関する事項を除き、信託法(大正11年法律第62号)の適用を受けます。

(信託事務の委託)

第1条2 受託者は、信託法第26条第1項に基づく信託事務の委任として、信託事務の処理の一部について、金融機関の信託業務の兼営等に関する法律(以下「兼営法」といいます。)第1条第1項の規定による信託業務の兼営の認可を受けた一の金融機関(受託者の利害関係人(兼営法にて準用する信託業法第29条第2項第1号に規定する利害関係人をいいます。以下同じ。)を含みます。))と信託契約を締結し、これを委託することができます。

② 前項における利害関係人に対する業務の委託については、受益者の保護に支障を生じることがない場合に行うものとします。

(信託の目的および金額)

第2条 委託者は、金2,586,652,935円を、受益者のために利殖の目的をもって信託し、受託者はこれを引き受けます。

(信託金の限度額)

第3条 委託者は、受託者と合意のうえ、金5,000億円を限度として信託金を追加することができます。

② 追加信託が行われたときは、受託者はその引き受けを証する書面を委託者に交付します。

③ 委託者は、受託者と合意のうえ、第1項の限度額を変更することができます。

(信託期間)

第4条 この信託の期間は、信託契約締結日から第41条第1項、第42条第1項、第43条第1項および第45条第2項の規定による信託終了の日または信託契約解約の日とします。

(受益権の取得申込みの勧誘の種類)

第5条 この信託にかかる受益権の取得申込の勧誘は、金融商品取引法第2条第3項第1号に掲げる場合に該当する勧誘のうち投資信託及び投資法人に関する法律第2条第8項で定める公募により行なわれます。

(当初の受益者)

第6条 この信託契約締結当初および追加信託当初の受益者は、委託者の指定する受益権取得申込者とし、第7条の規定により分割された受益権は、その取得申込口数に応じて、取得申込者に帰属します。

(受益権の分割および再分割)

第7条 委託者は、第2条の規定による受益権については2,586,652,935口に、追加信託によって生じた受益権については、これを追加信託のつど第8条第1項の追加口数に、それぞれ均等に分割します。

② 委託者は、受益権の再分割を行いません。ただし、社債、株式等の振替に関する法律が施行された場合には、受託者と協議のうえ、同法に定めるところにしたがい、一定日現在の受益権を均等に再分割できるものとします。

(追加信託の価額および口数、基準価額の計算方法)

第8条 追加信託金は、追加信託を行う日の前営業日の基準価額に、当該追加信託にかかる受益権の口数を乗じた額とします。

② この約款において基準価額とは、信託財産に属する資産を法令および一般社団

法人投資信託協会規則に従って時価評価して得た信託財産の資産総額から負債総額を控除した金額(以下「純資産総額」といいます。)を、計算日における受益権総口数で除した金額をいいます。

(信託日時の異なる受益権の内容)

第9条 この信託の受益権は、信託の日時を異にすることにより差異を生ずることはありません。

(受益権の帰属と受益証券の不発行)

第10条 この信託の受益権は、平成19年1月4日より、社債等の振替に関する法律(政令で定める日以降「社債、株式等の振替に関する法律」となった場合は読み替えるものとし、「社債、株式等の振替に関する法律」を含め「社振法」といいます。以下同じ。)の規定の適用を受けることとし、同日以降に追加信託される受益権の帰属は、委託者があらかじめこの投資信託の受益権を取り扱うことについて同意した一の振替機関(社振法第2条に規定する「振替機関」をいい、以下「振替機関」といいます。)及び当該振替機関の下位の口座管理機関(社振法第2条に規定する「口座管理機関」をいい、振替機関を含め、以下「振替機関等」といいます。)の振替口座簿に記載または記録されることにより定まります(以下、振替口座簿に記載または記録されることにより定まる受益権を「振替受益権」といいます。)

② 委託者は、この信託の受益権を取り扱う振替機関が社振法の規定により主務大臣の指定を取り消された場合または当該指定が効力を失った場合であって、当該振替機関の振替業を承継する者が存在しない場合その他やむを得ない事情がある場合を除き、振替受益権を表示する受益証券を発行しません。

なお、受益者は、委託者がやむを得ない事情等により受益証券を発行する場合を除き、無記名式受益証券から記名式受益

証券への変更の請求、記名式受益証券から無記名式受益証券への変更の請求、受益証券の再発行の請求を行わないものとします。

③ 委託者は、第7条の規定により分割された受益権について、振替機関等の振替口座簿への新たな記載または記録をするため社振法に定める事項の振替機関への通知を行うものとします。振替機関等は、委託者から振替機関への通知があった場合、社振法の規定にしたがい、その備える振替口座簿への新たな記載または記録を行います。

④ 委託者は、受益者を代理してこの信託の受益権を振替受入簿に記載または記録を申請することができるものとし、原則としてこの信託の平成18年12月29日現在の全ての受益権(受益権につき、既に信託契約の一部解約が行われたもので、当該一部解約にかかる一部解約金の支払開始日が平成19年1月4日以降となるものを含みます。)を受益者を代理して平成19年1月4日に振替受入簿に記載または記録するよう申請します。ただし、保護預かりではない受益証券に係る受益権については、信託期間中において委託者が受益証券を確認した後当該申請を行うものとします。振替受入簿に記載または記録された受益権にかかる受益証券(当該記載または記録以降に到来する計算期間の末日にかかる収益分配金交付票を含みます。)は無効となり、当該記載または記録により振替受益権となります。また、委託者は、受益者を代理してこの信託の受益権を振替受入簿に記載または記録を申請する場合において販売会社(委託者の指定する第一種金融商品取引業者(金融商品取引法第28条第1項に規定する第一種金融商品取引業を行なう者をいいます。以下同じ。))および委託者の指定する登録金融機関(金融商品取引法第2条第11項に規定する登録金融機関をいいます。以下同じ。)をいいます。以下同じ。)に当該申請の手続きを委任する

ことができます。

(受益権の設定に係る受託者の通知)

第11条 受託者は、追加信託により生じた受益権については追加信託のつど、振替機関の定める方法により、振替機関へ当該受益権に係る信託を設定した旨の通知を行います。

(受益権の申込単位および価額)

第12条 販売会社は、第7条第1項の規定により分割される受益権を、その取得申込者に対し、販売会社が委託者の承認を得て定める申込単位をもって取得申込に応じることができるものとします。ただし、別に定める自動けいぞく投資約款にしたがって契約を結んだ取得申込者に限り、1口の整数倍をもって取得申込に応じることができるものとします。

② 前項の取得申込者は販売会社に、取得申込と同時にまたは予め、自己のために開設されたこの信託の受益権の振替を行うための振替機関等の口座を示すものとし、当該口座に当該取得申込者に係る口数の増加の記載または記録が行われます。なお、販売会社は、当該取得申込の代金(第3項の受益権の価額に当該取得申込の口数を乗じて得た額をいいます。)の支払いと引き換えに、当該口座に当該取得申込者に係る口数の増加の記載または記録を行うことができます。

③ 第1項の場合の受益権の価額は、取得申込日の翌営業日の基準価額に、手数料および当該手数料に係る消費税および地方消費税(以下「消費税等」といいます。)に相当する金額を加算した価額とします。ただし、この信託契約締結日前の取得申込にかかる受益権の価額は、1口につき1円に手数料および当該手数料に係る消費税等に相当する金額を加算した価額とします。

④ 前項の手数料の額は、販売会社がそれぞれ独自に定めるものとします。

⑤ 第2項の規定にかかわらず、受益者が別に定める契約に基づいて収益分配金を再投資する場合の受益権の価額は、原則として、第31条に規定する各計算期間終了日の基準価額とします。

⑥ 販売会社は、取得申込日がロンドンの銀行、ニューヨークの銀行もしくはルクセンブルグの銀行の休業日と同日の場合には、第1項による受益権の取得の申込みに応じないものとします。

⑦ 前各項の規定にかかわらず、委託者は、金融商品取引所(金融商品取引法第2条第16項に規定する金融商品取引所および金融商品取引法第2条第8項第3号ロに規定する外国金融商品市場をいいます。以下同じ。)における取引の停止、外国為替取引の停止、決済機能の停止、投資対象国における非常事態(金融危機、デフォルト、重大な政策変更や資産凍結を含む規制の導入、自然災害、クーデターや重大な政治体制の変更、戦争など)による市場の閉鎖もしくは流動性の極端な減少など、その他やむを得ない事情があるときは、第1項による受益権の取得申込の受け付けを中止することおよびすでに受け付けた取得申込の受け付けを取り消すことができます。

(受益権の譲渡に係る記載または記録)

第13条 受益者は、その保有する受益権を譲渡する場合には、当該受益者の譲渡の対象とする受益権が記載または記録されている振替口座簿に係る振替機関等に振替の申請をするものとします。

② 前項の申請のある場合には、前項の振替機関等は、当該譲渡に係る譲渡人の保有する受益権の口数の減少および譲受人の保有する受益権の口数の増加につき、その備える振替口座簿に記載または記録するものとします。ただし、前項の振替機関等が振替先口座を開設したものでない場合には、譲受人の振替先口座を開設した他の振替機関等(当該他の振替機関等の上位機関を含みます。)に社振法の規定に

したが、譲受人の振替先口座に受益権の口数の増加の記載または記録が行われるよう通知するものとします。

③ 委託者は、第1項に規定する振替について、当該受益者の譲渡の対象とする受益権が記載または記録されている振替口座簿に係る振替機関等と譲受人の振替先口座を開設した振替機関等が異なる場合等において、委託者が必要と認めるときまたはやむをえない事情があると判断したときは、振替停止日や振替停止期間を設けることができます。

(受益権の譲渡の対抗要件)

第14条 受益権の譲渡は、前条の規定による振替口座簿への記載または記録によらなければ、委託者および受託者に対抗することができません。

(投資の対象とする資産の種類)

第15条 この信託において投資の対象とする資産の種類は、次に掲げるものとします。

①次に掲げる特定資産(「特定資産」とは、投資信託及び投資法人に関する法律第2条第1項で定めるものをいいます。以下同じ。)

イ. 有価証券

ロ. 金銭債権

ハ. 約束手形(上記イに掲げるものに該当するものを除きます。)

②次に掲げる特定資産以外の資産

イ. 為替手形

(有価証券および金融商品の指図範囲等)

第16条 委託者は、信託金を、主として次の第1号の外国投資法人の投資証券(金融商品取引法第2条第1項第11号で定めるものをいいます。)および第2号のSBIアセットマネジメント株式会社を委託者とし、株式会社りそな銀行を受託者として締結された親投資信託であるSIM ショートターム・マザー・ファンドの受益証券(金融商品取引法第2条第1項第10号で定めるものを

いいます。)ならびに次の第3号に掲げる有価証券(金融商品取引法第2条第2項の規定により有価証券とみなされる同項各号に掲げる権利を除きます。)に投資することを指図します。

1. ルクセンブルグ籍オープン・エンド型の米ドル建て外国投資法人である「SIM ブルーベイ・エマージング・マーケット・ローカル・カレンシー・ボンド・ファンド クラス」投資証券

2. 証券投資信託 SIM ショートターム・マザー・ファンド 受益証券

3. コマーシャル・ペーパーおよび短期社債等

② 委託者は、信託金を、前項に掲げる有価証券のほか、次に掲げる金融商品(金融商品取引法第2条第2項の規定により有価証券とみなされる同項各号に掲げる権利を含みます。)により運用することを指図することができます。

1. 預金

2. 指定金銭信託(金融商品取引法第2条第1項第14号に規定する受益証券発行信託を除きます。)

3. コール・ローン

4. 手形割引市場において売買される手形

(信用リスク集中回避のための投資制限)

第16条の2 同一銘柄の投資信託証券への投資割合は、当該投資信託証券が一般社団法人投資信託協会の規則に定めるエクスポージャーがルックスルーできる場合に該当しないときは、投資信託財産の純資産総額の10%以内とします。

② 一般社団法人投資信託協会の規則に定める一の者に対する株式等エクスポージャー、債券等エクスポージャーおよびデリバティブ取引等エクスポージャーの投資信託財産の純資産総額に対する比率は、原則としてそれぞれ10%、合計で20%以内とすることとし、当該比率を超えることとなった場合には、一般社団法人投資信託協会の規則に従い当該比率以内となるよう調整を行うこととします。

(受託者の自己または利害関係人等との取引)
第17条 受託者は、受益者の保護に支障を生じることがないものであり、かつ信託業法、投資信託及び投資法人に関する法律ならびに関連法令に反しない場合には、委託者の指図により、信託財産と、受託者および受託者の利害関係人(金融機関の信託業務の兼営法にて準用する信託業法第29条第2項第1号に規定する利害関係人をいいます。以下本条および第22条において同じ。)、第22条第1項に定める信託業務の委託先およびその利害関係人または受託者における他の信託財産との間で、前2条に掲げる資産への投資等ならびに第20条、第26条、第27条、および第28条に掲げる取引を行うことができます。

(運用の基本方針)

第18条 委託者は、信託財産の運用にあたっては、別に定める運用の基本方針にしたがって、その指図を行います。

(特別の場合の外貨建有価証券への投資制限)
第19条 外貨建有価証券への投資については、わが国の国際収支上の理由等により特に必要と認められる場合には、制約されることがあります。

(外国為替予約の指図)

第20条 委託者は、信託財産に属する外貨建資産(外国通貨表示の有価証券、預金その他の資産をいいます。))について、当該外貨建資産のヘッジのため、外国為替の売買の予約を指図することができます。

(外貨建資産の円換算および予約為替の評価)

第21条 信託財産に属する外貨建資産の円換算は、原則として、わが国における計算日の対顧客電信売買相場の仲値によって計算します。

② 前条に規定する予約為替の評価は、原則として、わが国における計算日の対顧客先物売買相場の仲値によって計算します。

(信託業務の委託等)

第22条 受託者は、委託者と協議のうえ、信託業務の一部について、信託業法第22条第1項に定める信託業務の委託をするときは、以下に掲げる基準のすべてに適合するもの(受託者の利害関係人を含みます。)を委託先として選定します。

1. 委託先の信用力に照らし、継続的に委託業務の遂行に懸念がないこと
2. 委託先の委託業務に係る実績等に照らし、委託業務を確実に処理する能力があると認められること
3. 信託財産の保管等を委託する場合においては、当該財産の分別管理を行う体制が整備されていること
4. 内部管理に関する業務を適正に遂行するための体制が整備されていること

② 受託者は、前項に定める委託先の選定にあたっては、当該委託先が前項各号に掲げる基準に適合していることを確認するものとします。

③ 前2項にかかわらず、受託者は、次の各号に掲げる業務(裁量性のないものに限ります。)を、受託者および委託者が適当と認める者(受託者の利害関係人を含みます。)に委託することができるものとします。

1. 信託財産の保存に係る業務
2. 信託財産の性質を変えない範囲内において、その利用または改良を目的とする業務
3. 委託者のみの指図により信託財産の処分およびその他の信託の目的の達成のために必要な行為に係る業務
4. 受託者が行なう業務の遂行にとって補助的な機能を有する行為

第23条 <削除>

(混蔵寄託)

第24条 金融機関または第一種金融商品取引業者等(金融商品取引法第28条第1項に規定する第一種金融商品取引業を行なう者および外国の法令に準拠して設立された法人でこの者に類する者をいいます。以下本条において同じ。)から、売買代金および償還金等について円貨で約定し円貨で決済する取引により取得した外国において発行されたコマーシャル・ペーパーは、当該金融機関または第一種金融商品取引業者が保管契約を締結した保管機関に当該金融機関または第一種金融商品取引業者の名義で混蔵寄託できるものとします。

(信託財産の登記等および記載等の留保等)
第25条 信託の登記または登録をすることができる信託財産については、信託の登記または登録をすることとします。ただし、受託者が認める場合は、信託の登記または登録を留保することがあります。

② 前項ただし書きにかかわらず、受益者保護のために委託者または受託者が必要と認めるときは、速やかに登記または登録をするものとします。

③ 信託財産に属する旨の記載または記録をすることができる信託財産については、信託財産に属する旨の記載または記録をするとともに、その計算を明らかにする方法により分別して管理するものとします。ただし、受託者が認める場合は、その計算を明らかにする方法により分別して管理することがあります。

④ 動産(金銭を除きます。)については、外形上区別することができる方法によるほか、その計算を明らかにする方法により分別して管理することがあります。

(有価証券売却等の指図)

第26条 委託者は、信託財産に属する親投資信託の受益証券の一部解約の請求および有価証券の売却等の指図ができます。

(再投資の指図)

第27条 委託者は、前条の規定による親投資信託の受益証券の一部解約金、有価証券の売却代金、有価証券に係る償還金等、有価証券等に係る利子等およびその他の収入金を再投資することの指図ができます。

(資金の借入れ)

第28条 委託者は、信託財産の効率的な運用ならびに運用の安定性をはかるため、一部解約に伴う支払資金の手当て(一部解約に伴う支払資金の手当てのために借入れた資金の返済を含みます。)を目的として、または再投資にかかる収益分配金の支払資金の手当てを目的として、資金借入れ(コール市場を通じる場合を含みます。)の指図をすることができます。なお、当該借入金をもって有価証券等の運用は行わないものとします。

② 一部解約に伴う支払資金の手当てにかかる借入期間は、受益者への解約代金支払開始日から信託財産で保有する有価証券の売却代金の受渡日までの間または受益者への解約代金支払開始日から信託財産で保有する有価証券等の解約代金入金日までの間もしくは受益者への解約代金支払開始日から信託財産で保有する有価証券等の償還金の入金日までの期間が5営業日以内である場合の当該期間とし、資金借入額は当該有価証券の売却代金、有価証券等の解約代金および有価証券等の償還金の合計額を限度とします。ただし、資金の借入額は、借入れ指図を行う日における信託財産の純資産総額の10%を超えないこととします。

③ 収益分配金の再投資にかかる借入期間は信託財産から収益分配金が支弁される日からその翌営業日までとし、資金借入額は収益分配金の再投資額を限度とします。

④ 借入金の利息は信託財産中より支弁します。

(損益の帰属)

第29条 委託者の指図に基づく行為により信託財産に生じた利益および損失は、すべて受益者に帰属します。

(受託者による資金の立替え)

第30条 信託財産に属する有価証券について、借替がある場合で、委託者の申出があるときは、受託者は資金の立替えをすることができます。

② 信託財産に属する有価証券に係る償還金等、有価証券等に係る利子等およびその他の未収入金で、信託終了日までにその金額を見積りうるものがあるときは、受託者がこれを立替えて信託財産に繰り入れることができます。

③ 前2項の立替金の決済および利息については、受託者と委託者との協議によりそのつど別にこれを定めます。

(信託の計算期間)

第31条 この信託の計算期間は、毎月24日から翌月23日までとすることを原則とします。

② 前項にかかわらず、前項の原則により各計算期間終了日に該当する日(以下本項において「該当日」といいます。)が休業日のとき、各計算期間終了日は該当日の翌営業日とし、その翌日より次の計算期間が開始されるものとします。ただし、最終計算期間の終了日は、第4条に定める信託期間の終了日とします。

(信託財産に関する報告)

第32条 受託者は、毎計算期末に損益計算を行い、信託財産に関する報告書を作成して、これを委託者に提出します。

② 受託者は、信託終了のときに最終計算を行い、信託財産に関する報告書を作成して、これを委託者に提出します。

(信託事務の諸費用および監査費用)

第33条 信託財産に関する租税、信託事務の処理に要する諸費用、外貨建資産の

保管などに要する費用、借入金の利息および受託者の立替えた立替金の利息(以下「諸経費」といいます。)は、受益者の負担とし、信託財産中から支弁します。

② 信託財産に係る監査費用および当該監査費用に係る消費税等に相当する金額は、第31条に規定する計算期間を通じて毎日、信託財産の純資産総額に応じて計上し、第34条第2項に規定する信託報酬支弁と同一の時期に信託財産中から支弁します。

(信託報酬等の総額)

第34条 委託者および受託者の信託報酬の総額は、第31条に規定する計算期間を通じて毎日、信託財産の純資産総額に年10,000分の110の率を乗じて得た額とします。

② 前項の信託報酬は、毎計算期末または信託終了のとき信託財産中から支弁するものとし、委託者と受託者との間の配分は別に定めます。

③ 第1項の信託報酬に係る消費税等に相当する金額を信託報酬支弁のときに信託財産中から支弁します。

(収益の分配方式)

第35条 信託財産から生ずる毎計算期末における利益は、次の方法により処理します。

1. 分配金、利子およびこれ等に類する収益から支払利息を控除した額(以下「配当等収益」といいます。)は、諸経費、諸費用、信託報酬および当該信託報酬に係る消費税等に相当する金額を控除した後その残金を受益者に分配することができます。なお、次期以降の分配金にあてるため、その一部を分配準備積立金として積み立てることができます。
2. 売買損益に評価損益を加減した利益金額(以下「売買益」といいます。)は、諸経費、諸費用、信託報酬および当該信託報酬に係る消費税等に相当する金額を控除し、繰

越欠損金のあるときは、その全額を売買益をもって補てんした後、受益者に分配することができます。なお、次期以降の分配にあてるため、分配準備積立金として積み立てることができます。

② 毎計算期末において、信託財産につき生じた損失は、次期に繰り越します。

(収益分配金、償還金および一部解約金の支払い)

第36条 収益分配金は、毎計算期間終了日後1ヵ月以内の委託者の指定する日から毎計算期間の末日において振替機関等の振替口座簿に記載または記録されている受益者(当該収益分配金にかかる計算期間の末日以前において一部解約が行われた受益権にかかる受益者を除きます。また、当該収益分配金にかかる計算期間の末日以前に設定された受益権で取得申込代金支払前のため販売会社の名義で記載または記録されている受益権については原則として取得申込者としします。)に支払います。なお、平成19年1月4日以降においても、第37条に規定する時効前の収益分配金にかかる収益分配金交付票は、なおその効力を有するものとし、当該収益分配金交付票と引き換えに受益者に支払います。

② 前項の規定にかかわらず、別に定める契約に基づいて収益分配金を再投資する受益者に対しては、受託者が委託者の指定する預金口座等に払い込むことにより、原則として、毎計算期間終了日の翌営業日に、収益分配金が販売会社に交付されます。この場合、販売会社は、受益者に対し遅滞なく収益分配金の再投資にかかる受益権の売付けを行います。当該売付けにより増加した受益権は、第10条第3項の規定にしたがい、振替口座簿に記載または記録されます。

③ 償還金(信託終了時における信託財産の純資産総額を受益権口数で除した額をいいます。以下同じ。)は、信託終了日後1ヵ月以内の委託者の指定する日から、信託

終了日において振替機関等の振替口座簿に記載または記録されている受益者(信託終了日以前において一部解約が行われた受益権にかかる受益者を除きます。また、当該信託終了日以前に設定された受益権で取得申込代金支払前のため販売会社の名義で記載または記録されている受益権については原則として取得申込者としします。)に支払います。なお、当該受益者は、その口座が開設されている振替機関等に対して委託者がこの信託の償還をするのと引き換えに、当該償還に係る受益権の口数と同口数の抹消の申請を行うものとし、社振法の規定にしたがい当該振替機関等の口座において当該口数の減少の記載または記録が行われます。また、受益証券を保有している受益者に対しては、償還金は、信託終了日後1ヵ月以内の委託者の指定する日から受益証券と引き換えに当該受益者に支払います。

④ 一部解約金(第39条第3項の一部解約の価額に当該一部解約口数を乗じて得た額をいいます。以下同じ。)は、第39条第1項の受益者の請求を受け付けた日から起算して、原則として、7営業日目から当該受益者に支払います。

⑤ 前各項(第2項を除きます。)に規定する収益分配金、償還金および一部解約金の支払いは、販売会社の営業所等において行うものとしします。

⑥ 収益分配金、償還金および一部解約金にかかる収益調整金は、原則として、受益者毎の信託時の受益権の価額等に応じて計算されるものとしします。

(収益分配金および償還金の時効)

第37条 受益者が、収益分配金については前条第1項に規定する支払開始日から5年間その支払いを請求しないとき、ならびに信託終了による償還金について前条第3項に規定する支払開始日から10年間その支払いを請求しないときは、その権利を失

い、委託者が受託者から交付を受けた金銭は、委託者に帰属します。

(収益分配金、償還金および一部解約金の払い込みと支払いに関する受託者の免責)
第38条 受託者は、収益分配金については第36条第1項に規定する支払開始日までに、償還金については第36条第3項に規定する支払開始日までに、一部解約金については第36条第4項に規定する支払日までに、その全額を委託者の指定する預金口座等に払い込みます。

② 受託者は、前項の規定により委託者の指定する預金口座等に収益分配金、償還金および一部解約金を払い込んだ後は、受益者に対する支払いにつき、その責に任じません。

(信託の一部解約)

第39条 受益者(販売会社を含みます。以下本条において同じ。)は、自己に帰属する受益権につき、委託者に1万口単位(別に定める契約にかかる受益権または販売会社に帰属する受益権については1口単位)をもって一部解約の実行を請求することができます。ただし、ロンドンの銀行、ニューヨークの銀行もしくはルクセンブルグの銀行の休業日と同日の場合には、受益権の一部解約の実行の請求の受付は行いません。

② 委託者は、前項の一部解約の実行の請求を受付た場合には、この信託契約の一部を解約します。なお、前項の一部解約の実行の請求を行う受益者は、その口座が開設されている振替機関等に対して当該受益者の請求に係るこの信託契約の一部解約を委託者が行うのと引き換えに、当該一部解約に係る受益権の口数と同口数の抹消の申請を行うものとし、社振法の規定にしたがい当該振替機関等の口座において当該口数の減少の記載または記録が行われます。

③ 前項の一部解約の価額は、一部解約の実行の請求日の翌営業日の基準価額から当該基準価額に0.5%の率を乗じて得た額を信託財産留保額として控除した価額とします。

④ 平成19年1月4日以降の信託契約の一部解約に係る一部解約の実行の請求を受益者がするときは、販売会社に対し、振替受益権をもって行うものとします。ただし、平成19年1月4日以降に一部解約金が受益者に支払われることとなる一部解約の実行の請求で、平成19年1月4日前に行われる当該請求については、振替受益権となることが確実な受益証券をもって行うものとします。

⑤ 委託者は、金融商品取引所における取引の停止、外国為替取引の停止、決済機能の停止、投資対象国における非常事態(金融危機、デフォルト、重大な政策変更や資産凍結を含む規制の導入、自然災害、クーデターや重大な政治体制の変更、戦争など)による市場の閉鎖もしくは流動性の極端な減少など、その他やむを得ない事情があるときは、第1項による一部解約の実行の請求の受付を中止することおよびすでに受付た一部解約の実行の請求の受付を取り消すことができます。

⑥ 前項により一部解約の実行の請求の受付が中止された場合には、受益者は当該受付中止以前に行った一部解約の実行の請求を撤回できます。ただし、受益者がその一部解約の実行の請求を撤回しない場合には、当該受益権の一部解約の価額は、当該受付中止を解除した後の最初の基準価額の計算日に一部解約の実行の請求を受付たものとして第3項の規定に準じて計算された価額とします。

(質権口記載又は記録の受益権の取り扱い)

第40条 振替機関等の振替口座簿の質権口に記載または記録されている受益権にかかる収益分配金の支払い、一部解約の実行の請求の受付、一部解約金および償

還金の支払い等については、この約款によるほか、民法その他の法令等にしがって取り扱われます。

(信託契約の解約)

第41条 委託者は、信託期間中において、信託契約の一部を解約することにより受益権の口数が30億口を下回った場合またはこの信託契約を解約することが受益者のため有利であると認めるとき、もしくはやむを得ない事情が発生したときは、受託者と合意のうえ、この信託契約を解約し、信託を終了させることができます。この場合において、委託者は、あらかじめ、解約しようとする旨を監督官庁に届け出ます。

② 委託者は、前項の事項について、あらかじめ、解約しようとする旨を公告し、かつ、その旨を記載した書面をこの信託契約に係る知られたる受益者に対して交付します。ただし、この信託契約に係るすべての受益者に対して書面を交付したときは、原則として、公告を行いません。

③ 前項の公告および書面には、受益者で異議のある者は一定の期間内に委託者に対して異議を述べるべき旨を付記します。なお、一定の期間は一月を下らないものとします。

④ 前項の一定の期間内に異議を述べた受益者の受益権の口数が受益権の総口数の二分の一を超えるときは、第1項の信託契約の解約をしません。

⑤ 委託者は、この信託契約の解約をしないこととしたときは、解約しない旨およびその理由を公告し、かつ、これらの事項を記載した書面をこの信託契約に係る知られたる受益者に対して交付します。ただし、この信託契約に係るすべての受益者に対して書面を交付したときは、原則として、公告を行いません。

⑥ 第3項から前項までの規定は、信託財産の状態に照らし、真にやむを得ない事情が生じている場合であって、第3項の一定の期間が一月を下らずにその公告および

書面の交付を行うことが困難な場合には適用しません。

(信託契約に関する監督官庁の命令)

第42条 委託者は、監督官庁よりこの信託契約の解約の命令を受けたときは、その命令にしたがい、信託契約を解約し信託を終了させます。

② 委託者は、監督官庁の命令に基づいてこの信託約款を変更しようとするときは、第46条の規定にしたがいます。

(委託者の登録取消等に伴う取扱い)

第43条 委託者が監督官庁より登録の取消を受けたとき、解散したときまたは業務を廃止したときは、委託者は、この信託契約を解約し、信託を終了させます。

② 前項の規定にかかわらず、監督官庁がこの信託契約に関する委託者の業務を他の投資信託委託会社に引き継ぐことを命じたときは、この信託は、第46条第4項に該当する場合を除き、当該投資信託委託会社と受託者との間において存続します。

(委託者の事業の譲渡および承継に伴う取扱い)

第44条 委託者は、事業の全部または一部を譲渡することがあり、これに伴い、この信託契約に関する事業を譲渡することがあります。

② 委託者は、分割により事業の全部または一部を承継させることがあり、これに伴い、この信託契約に関する事業を承継させることがあります。

(受託者の辞任および解任に伴う取扱い)

第45条 受託者は、委託者の承諾を受けてその任務を辞任することができます。受託者がその任務に背いた場合、その他重要な事由が生じたときは、委託者または受益者は、裁判所に受託者の解任を請求することができます。受託者が辞任した場合、または裁判所が受託者を解任した場合、委託者は、第46条の規定にしたがい新受託者を選任します。

② 委託者が新受託者を選任できないときは、委託者はこの信託契約を解約し、信託を終了させます。

(信託約款の変更)

第46条 委託者は、受益者の利益のため必要と認めるときまたはやむを得ない事情が発生したときは、受託者と合意のうえ、この信託約款を変更することができるものとし、あらかじめ、変更しようとする旨およびその内容を監督官庁に届け出ます。

② 委託者は、前項の変更事項のうち、その内容が重大なものについて、あらかじめ、変更しようとする旨およびその内容を公告し、かつ、これらの事項を記載した書面をこの信託約款に係る知られたる受益者に対して交付します。ただし、この信託約款に係るすべての受益者に対して書面を交付したときは、原則として、公告を行いません。

③ 前項の公告および書面には、受益者で異議のある者は一定の期間内に委託者に対して異議を述べるべき旨を付記します。なお、一定の期間は一月を下らないものとします。

④ 前項の一定の期間内に異議を述べた受益者の受益権の口数が受益権の総口数の二分の一を超えるとときは、第1項の信託約款の変更をしません。

⑤ 委託者は、当該信託約款の変更をしないこととしたときは、変更しない旨およびその理由を公告し、かつ、これらの事項を記載した書面を知られたる受益者に対して交付します。ただし、全ての受益者に対して書面を交付したときは、原則として、公告を行いません。

(反対者の買取請求権)

第47条 第41条に規定する信託契約の解約または前条に規定する信託約款の変更を行う場合において、第41条第3項または前条第3項の一定の期間内に委託者に対して異議を述べた受益者は、受託者に対し、

自己に帰属する受益権を、信託財産をもって買取すべき旨を請求することができます。この買取請求権の内容および買取請求の手續に関する事項は、第41条第2項または前条第2項に規定する公告または書面に付記します。

(公告)

第48条 委託者が受益者に対してする公告は、電子公告の方法により行ない、次のアドレスに掲載します。

<https://www.sbiam.co.jp/>

② 前項の電子公告による公告をすることができない事故その他やむを得ない事由が生じた場合の公告は、日刊工業新聞に掲載します。

(運用状況に係る情報の提供)

第48条の2 委託者は、投資信託および投資法人に関する法律第14条第1項に定める事項に係る情報を電磁的方法により提供します。

② 前項の規定にかかわらず、委託者は、受益者から前項に定める情報の提供について、書面の交付の方法による提供の請求があった場合には、当該方法により行うものとします。

(信託約款に関する疑義の取扱い)

第49条 この信託約款の解釈について疑義を生じたときは、委託者と受託者との協議により定めます。

(付則)

第1条 この約款において「自動けいぞく投資契約」とは、この信託について受益権取得申込者と販売会社が締結する「自動けいぞく投資契約」と別の名称で同様の権利義務関係を規定する契約を含むものとします。この場合、「自動けいぞく投資契約」は当該別の名称に読み替えるものとします。

第2条 第36条第6項に規定する「収益調整金」は、所得税法施行令第27条の規定によ

るものとし、受益者毎の信託時の受益権の価額と元本との差額をいい、原則として、追加信託のつど当該口数により加重平均され、収益分配のつど調整されるものとします。また、同条同項に規定する「受益者毎の信託時の受益権の価額等」とは、原則として、受益者毎の信託時の受益権の価額をいい、追加信託のつど当該口数により加重平均され、収益分配のつど調整されるものとします。

第3条 平成18年12月29日現在の信託約款第10条、第11条、第13条から第18条(受益証券の再交付の費用)の規定および受益権と読み替えられた受益証券に関する規定は、委託者がやむを得ない事情等により受益証券を発行する場合には、なおその効力を有するものとします。

上記条項により信託契約を締結します。

信託契約締結日 平成18年6月30日

東京都千代田区内幸町二丁目1番8号
委託者 新生インベストメント・マネジメント
株式会社

東京都千代田区大手町一丁目1番2号
受託者 りそな信託銀行株式会社